



**Звіт ректора  
Харківського національного  
економічного університету  
імені Семена Кузнеця**

доктора економічних наук, професора,  
члена-кореспондента НАПН України

**Пономаренка Володимира Степановича**



# Цільові показники діяльності ХНЕУ ім. С. Кузнеця та рівень їхнього досягнення за 2022 рік

1	<p>Збільшення частки аудиторних годин у загальній кількості аудиторних годин, протягом яких викладання навчальних дисциплін здійснюють англійською, та/або французькою, та/або німецькою мовами.</p> <p>За підсумками 2021/22 навчального року – не менша ніж <b>6 %</b>.</p>	31 грудня <b>2022</b> року
---	---	----------------------------

За підсумками 2021/22 навч. р.

**13,2 %**

Simon Kuznets



# Цільові показники діяльності ХНЕУ ім. С. Кузнеця та рівень їхнього досягнення за 2022 рік

2	<p>Збільшення кількості <b>здобувачів вищої освіти</b>, які брали участь у <b>програмах міжнародної академічної мобільності</b> (тривалістю, не меншій ніж 1 місяць, за календарний рік), зокрема з використанням дистанційних технологій.</p> <p>Частка таких здобувачів – не менша ніж <b>1 %</b> станом на 01.08.2022 р.</p>	1 серпня <b>2022</b> року
---	---	---------------------------





# Цільові показники діяльності ХНЕУ ім. С. Кузнеця та рівень їхнього досягнення за 2022 рік

3	<p>Збільшення кількості штатних <b>науково-педагогічних та наукових працівників</b>, які брали участь у програмах <b>міжнародної академічної мобільності</b> (тривалістю, не меншій ніж 1 місяць, за календарний рік), Зокрема з використанням дистанційних технологій.</p> <p>Частка таких НПП – не менша ніж <b>3 %</b> станом на 01.08.2022 р.</p>	1 серпня <b>2022</b> року
---	---	---------------------------





## Цільові показники діяльності ХНЕУ ім. С. Кузнеця та рівень їхнього за 2022 рік

4	Частка навчальних аудиторій, оснащених мультимедійним обладнанням або іншим спеціальним обладнанням, яке забезпечує виконання функцій мультимедійного обладнання, не менша ніж <b>18 %</b> за підсумками 2021 року <b>25 %</b> за підсумками 2022 року	1 січня <b>2023</b> року
---	---	--------------------------

Аудиторії з мультимедійним обладнанням

**26,4 %**

Simon Kuznets



## Цільові показники діяльності ХНЕУ ім. С. Кузнеця та рівень їхнього досягнення за 2022 рік

5	<p>Збільшення кількості іноземців та осіб без громадянства серед здобувачів вищої освіти ЗВО, зокрема громадян країн-членів ОЕСР.</p> <p>За підсумками 2022 року – <b>10 %</b> від загальної кількості студентів.</p>	1 січня <b>2023</b> року
---	---	--------------------------

Іноземці – здобувачі вищої освіти ХНЕУ ім. С. Кузнеця

**5,54%** (станом на 01.01.2023)

**7,84%** (станом на 01.11.2022)



## Цільові показники діяльності ХНЕУ ім. С. Кузнеця та рівень їхнього досягнення за 2022 рік

6	Частка адміністративно-управлінського персоналу в загальній кількості штатних посад зведеного штатного розкладу закладу вищої освіти <b>не більша ніж 55 %</b> станом на 31.12.2022 року	31 грудня <b>2022</b> року
---	--	----------------------------

Частка адміністративно-управлінського персоналу становить

**23 %**

Simon Kuznets



## Цільові показники діяльності ХНЕУ ім. С. Кузнеця та рівень їхнього досягнення за 2022 рік

7	Запровадження комплексної автоматизації управління закладом вищої освіти, включаючи систему електронного документообігу. Розроблено та запущено в експлуатацію систему автоматизованого управління закладом вищої освіти, включно із системою електронного документообігу, <b>до 01.01.2024 р.</b>	1 січня <b>2024</b> року
---	---	--------------------------

Здійснюють роботу із запровадження  
**корпоративної інформаційної системи управління  
університетом**, яка охоплює сукупність модулів





# Цільові показники діяльності ХНЕУ ім. С. Кузнеця та рівень їхнього досягнення за 2022 рік

8	<p>Запроваджено систему ключових показників ефективності в контрактах заступників керівника ЗВО та керівників структурних підрозділів.</p> <p>До <b>1 жовтня 2021 року</b> видано наказ ректора про запровадження системи ключових показників ефективності в закладі вищої освіти.</p>	1 жовтня <b>2021</b> року
---	--	---------------------------

**Запроваджено** систему ключових показників ефективності в контрактах заступників керівника ЗВО та керівників структурних підрозділів.

<https://www.hneu.edu.ua/klyuchovi-pokaznyky-efektyvnosti/>



## Цільові показники діяльності ХНЕУ ім. С. Кузнеця та рівень їхнього досягнення станом за 2022 рік

9	Щорічне вдосконалення всіх підсистем корпоративної інформаційної системи управління університетом, зокрема чинний комплекс персональних навчальних систем (ПНС) у межах електронної системи управління навчанням (Learning Management System). <b>67 %</b> ПНС – контентний рівень; <b>19 %</b> ПНС – інтерактивний рівень	31 грудня <b>2022</b> року
---	---	----------------------------

<b>2021 р</b>	ПНС контентного рівня	<b>68 %</b>	(991 з 1 466)
	ПНС інтерактивного рівня	<b>27 %</b>	(396 з 1 466)
<b>2022 р</b>	ПНС контентного рівня	<b>75 %</b>	(1228 з 1 630)
	ПНС інтерактивного рівня	<b>36 %</b>	(591 з 1 630)



# Цільові показники діяльності ХНЕУ ім. С. Кузнеця та рівень їхнього досягнення за 2022 рік

10 Щорічне збільшення кількості проіндексованих публікацій НПП у виданнях, які реферують у науково-метричних базах **Web of Science** та **Scopus**, становить **2 % до попереднього року**

	2020	2021	2022
<b>Web of Science та Scopus</b>	151	186	<b>94</b>
Динаміка до попереднього року		+ 23,76 %	- <b>49,5 %</b>

\* Проіндексовано станом на 01.01.2023



# Першими під час дії воєнного стану

Університет **ПЕРШИМ** в м. Харкові поновив проведення **ПОВНОЦІННОГО** освітнього процесу з **21 березня 2022 року** у змішаному форматі

Simon Kuznets



# Традиційний проєкт ЗНО BOT Challenge

Матеріали у ботах відповідають вимогам з підготовки до Національного мультипредметного тесту

Під час вимушеної перерви Боти допомогли підготуватися до НМТ з предметів:

- Математика [https://t.me/HNEU\\_ZNO\\_math\\_bot](https://t.me/HNEU_ZNO_math_bot)
- Українська мова та література [https://t.me/zno\\_ukr\\_hneu\\_bot](https://t.me/zno_ukr_hneu_bot)
- Історія України [https://t.me/HNEU\\_ZNO\\_history\\_bot](https://t.me/HNEU_ZNO_history_bot)



# Підсумки користування ботами у 2022 році

## **Математика BOT Challenge.**

ботом користувалися 28600+ школярів,  
які разом вирішили понад 187 тисяч завдань

## **Українська мова BOT Challenge.**

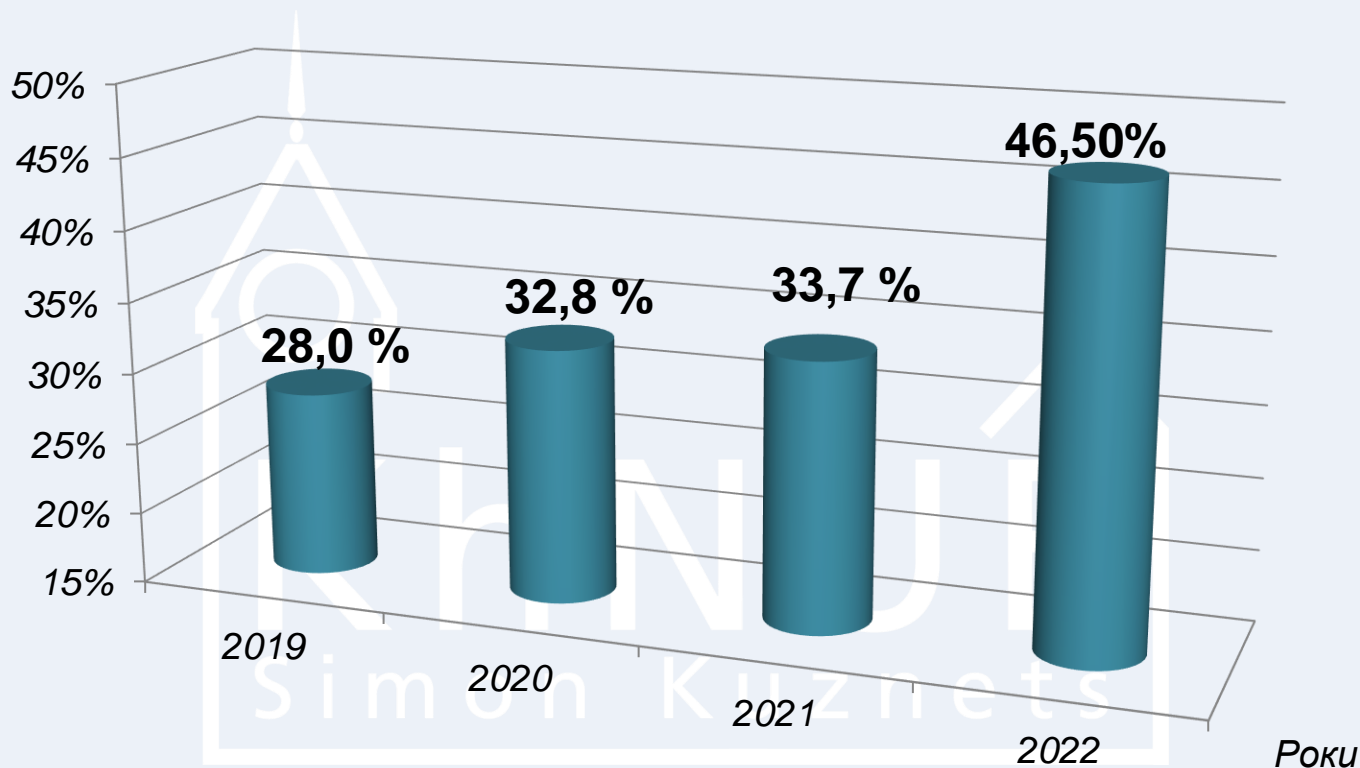
ботом користувалися 14370+ школярів,  
які разом вирішили понад 67 800 завдань

## **Історія України BOT Challenge.**

ботом користувалися 11900+ школярів,  
які разом вирішили понад 54 400 завдань

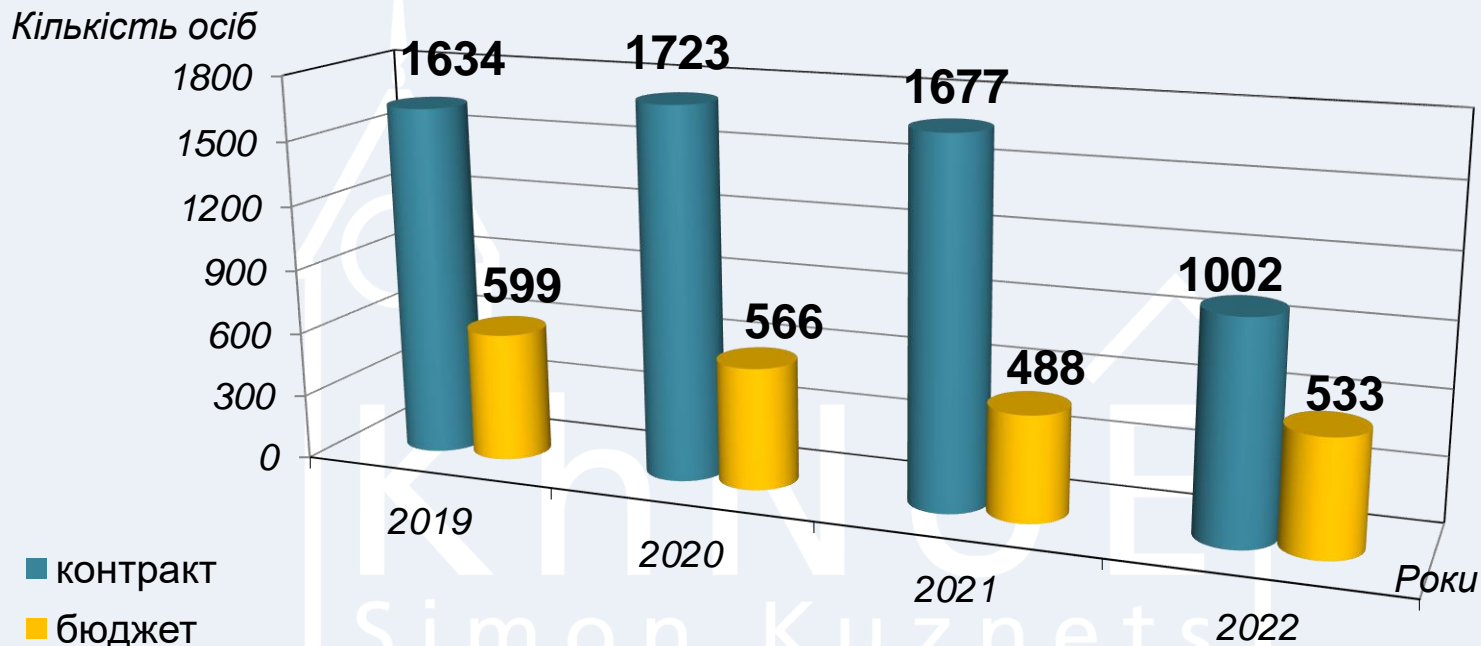


# Частка вступників з конкурсним балом 170 і вище





# Динаміка прийому студентів денна форма здобуття освіти



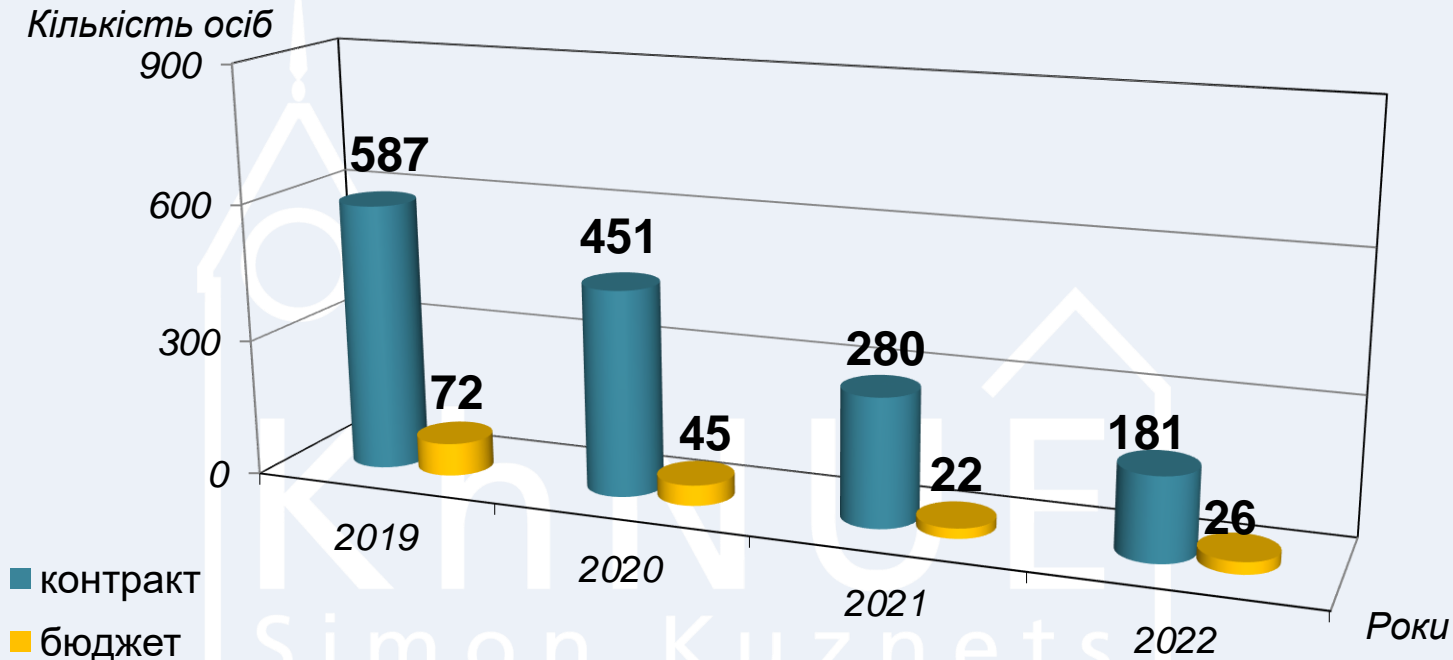
**магістри** 852 осіб = 213 % 2022 р.





# Динаміка прийому студентів

## заочна форма здобуття освіти



магістри — 138 осіб = 61 % 2021 р.



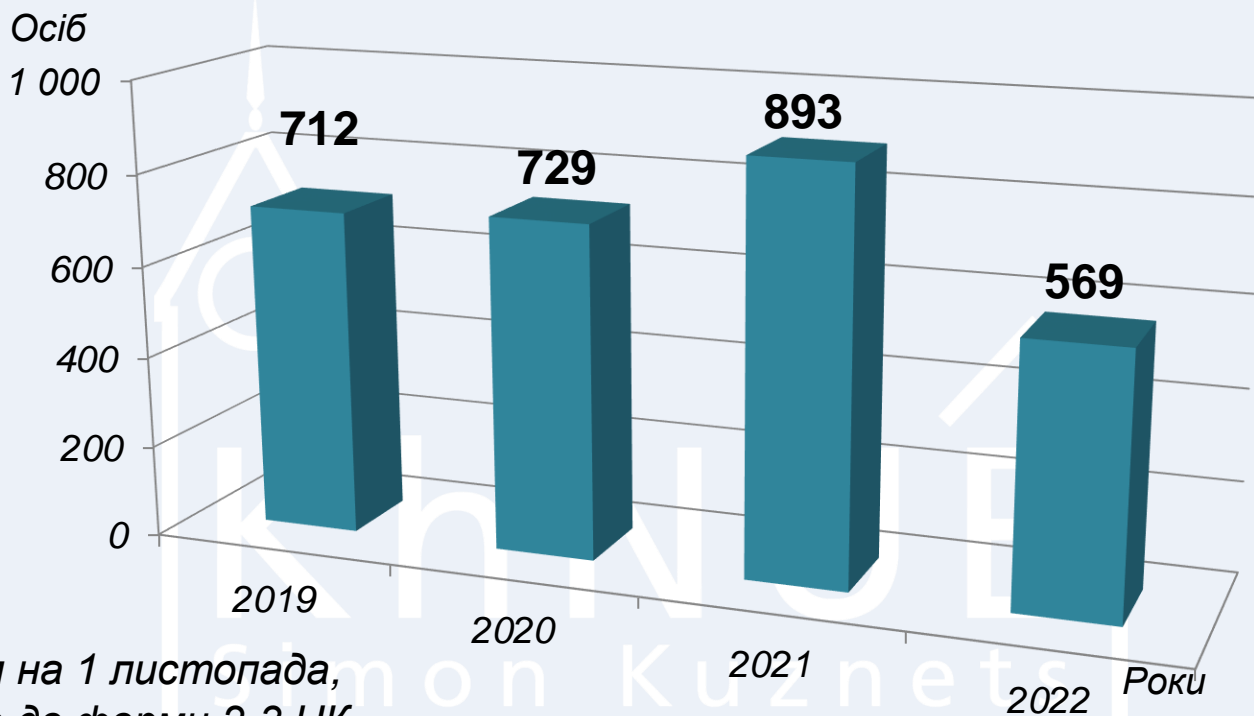
# Динаміка контингенту студентів

Терміни	Рівні	Здобувачі вищої освіти		
		українські студенти	іноземні студенти	загальна кількість
01.10.2020 р.	Бакалаври, магістри	7 051	715	7 766
	PhD	56	14	70
	<b>Усього</b>	<b>7 107</b>	<b>729</b>	<b>7 836</b>
01.11.2021 р.	Бакалаври, магістри	7 072	873	7 945
	PhD	60	20	80
	<b>Усього</b>	<b>7 132</b>	<b>893</b>	<b>8 025</b>
01.11.2022 р.	Бакалаври, магістри	6 619	545	7 164
	PhD	72	24	96
	<b>Усього</b>	<b>6 691</b>	<b>569</b>	<b>7 260</b>

\* Станом на 1 листопада, відповідно до форми 2-3 НК



# Динаміка контингенту іноземних здобувачів освіти



\* Станом на 1 листопада,  
відповідно до форми 2-3 НК

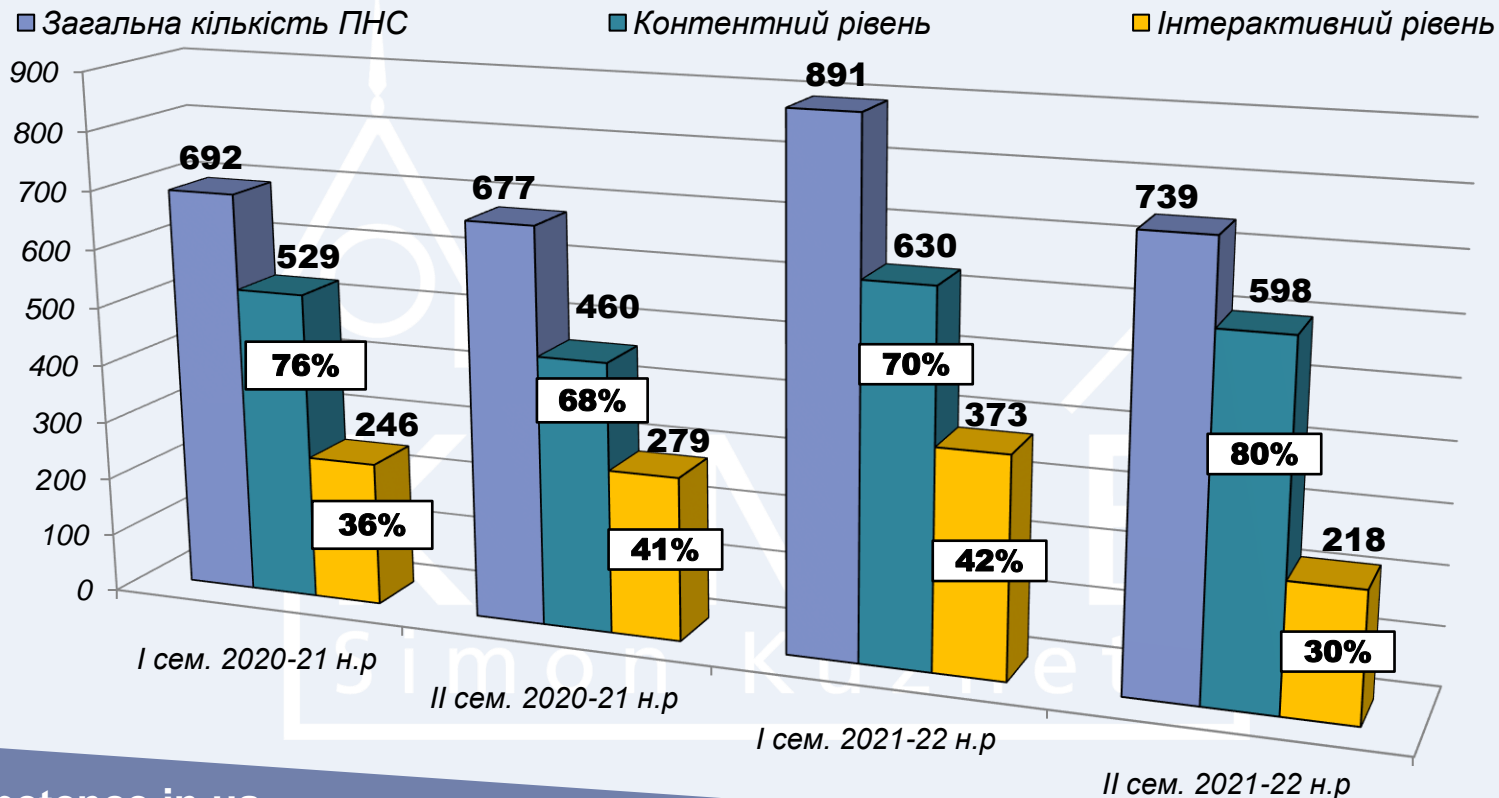


# Використання платформи Coursera 2019 - 2022 роки

Показник	2019-2020 н.р.	2021-2022 н.р.	I семестр 2022-2023 н.р.
<b>Кількість отриманих сертифікатів</b>	<b>691</b>	<b>1629</b>	<b>2741</b>
<b>Загальна кількість слухачів курсів</b>	<b>473</b>	<b>1089</b>	<b>1195</b>
<b>Загальна кількість проведеного часу, <i>годин</i></b>	<b>8079</b>	<b>23295</b>	<b>13165</b>



# Динаміка забезпеченості ПНС за 2020–2022 рр.

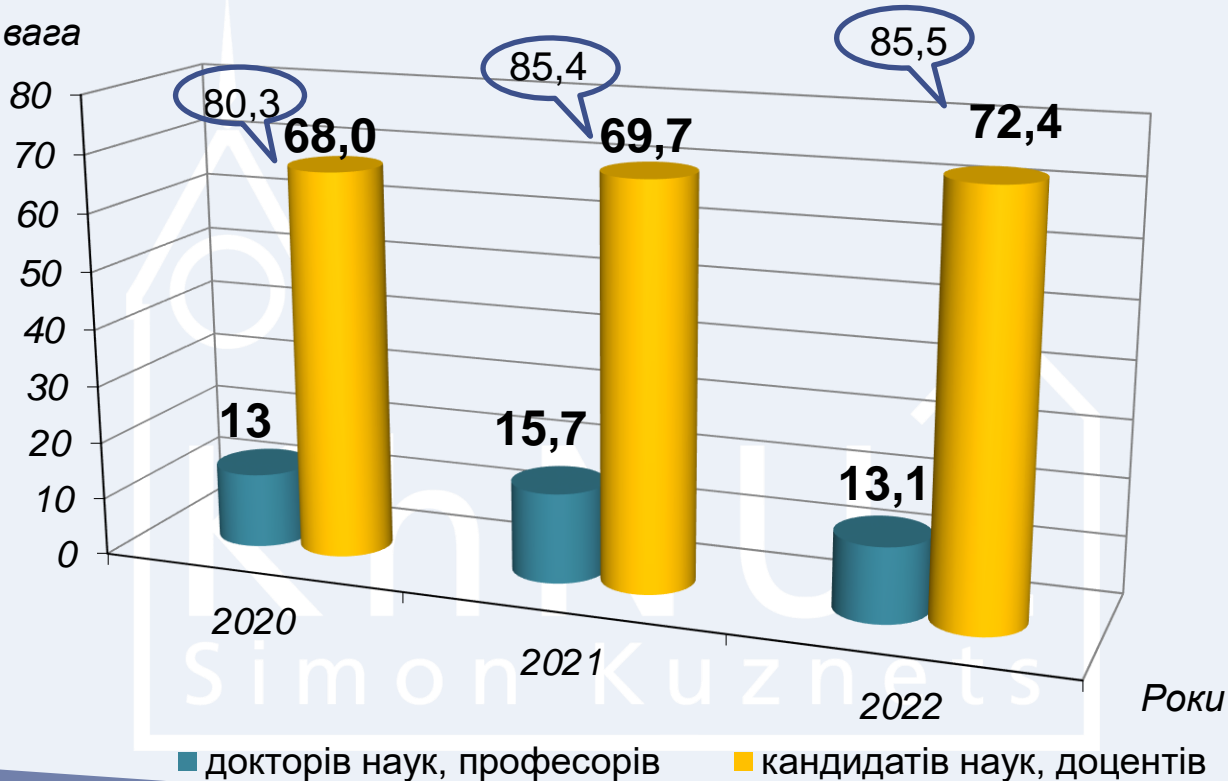




# Питома вага викладачів

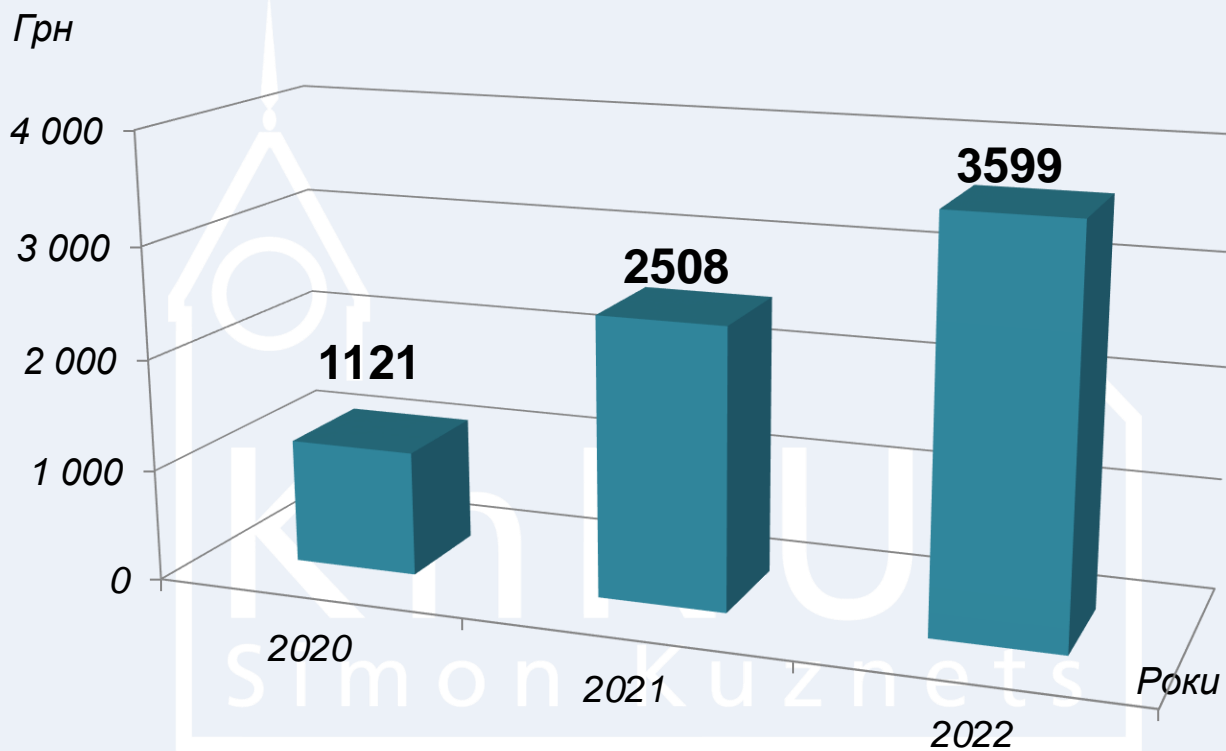
із науковими ступенями та вченими званнями

Питома вага





# Фінансування наукових досліджень на одного штатного НПП (спеціальний фонд, грн)





# Участь ХНЕУ ім. С.Кузнеця в міжнародних асоціаціях

1. Magna Charta Universitatum (**OMCU**)
2. European University Association (**EUA**)
3. Francophone University Agency (**AUF**)
4. Association of Baltic Sea Universities (**BUP**)
5. Organization of Economic Co-operation and Development (**OECD**)
6. International Association of Schools and Institutes of Administration (**IASIA**)
7. Association of European Border Regions (**AEBR**)
8. European Research Center for Information Systems (**ERCIS**)



AEBR  
AGEG  
ARFE



Simon Kuznets





# Erasmus Mundus Joint Master Degree Program

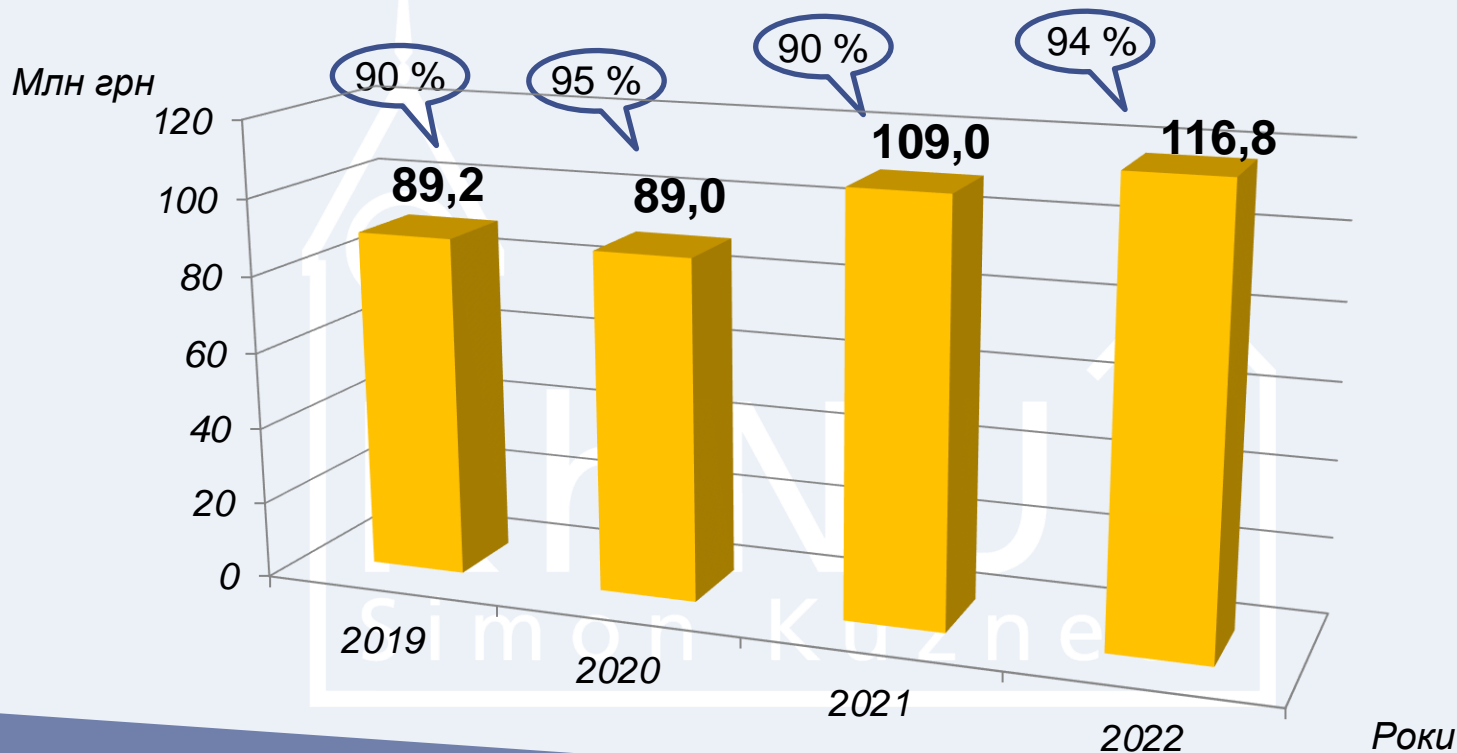
ХНЕУ ім С. Кузнеця став асоційованим членом  
Erasmus Mundus Joint Master Degree Program



EMLE - European Master in Law and Economics - спільна  
магістерська програма з європейського права та  
економіки

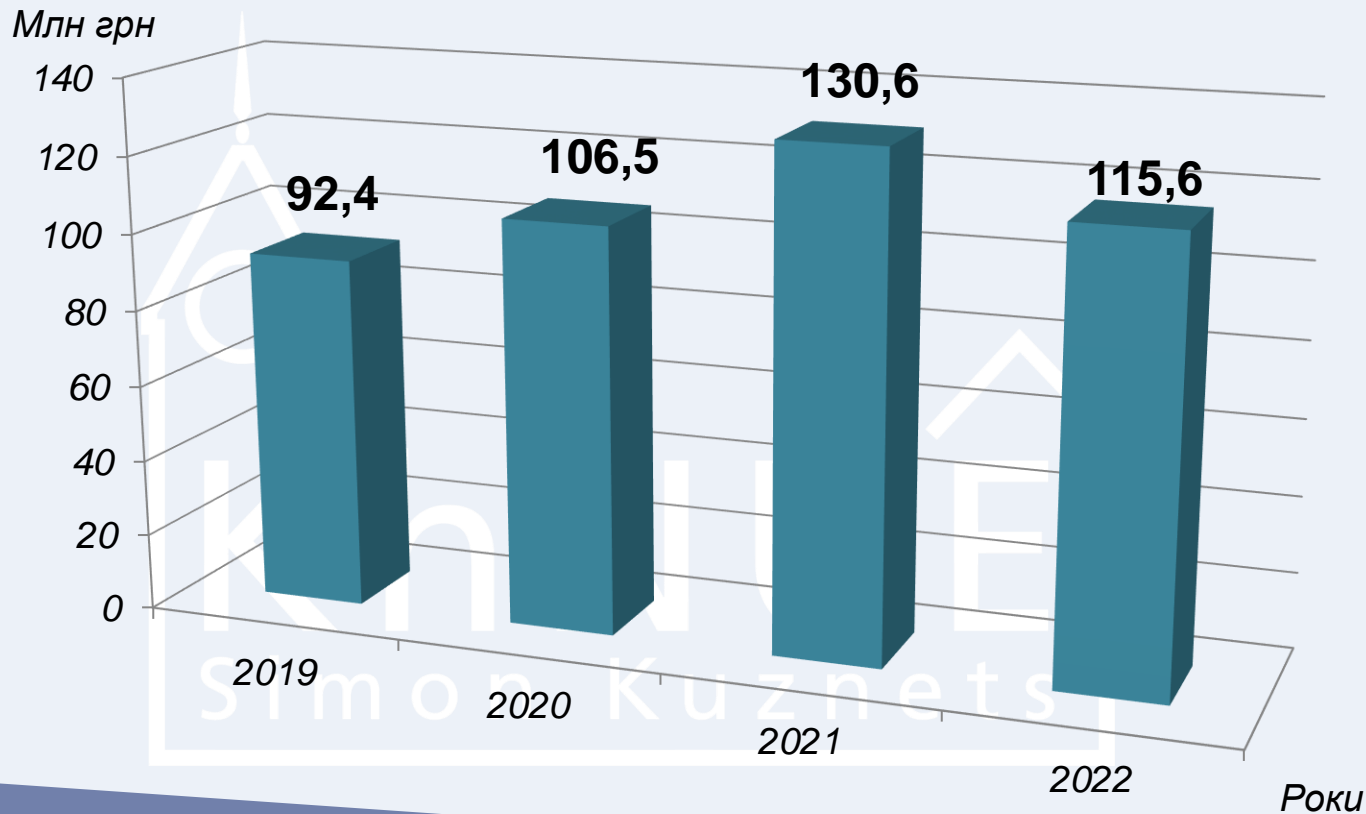


# Динаміка зростання загального фонду з % витрат на заробітну плату та соціальні трансферти, млн грн



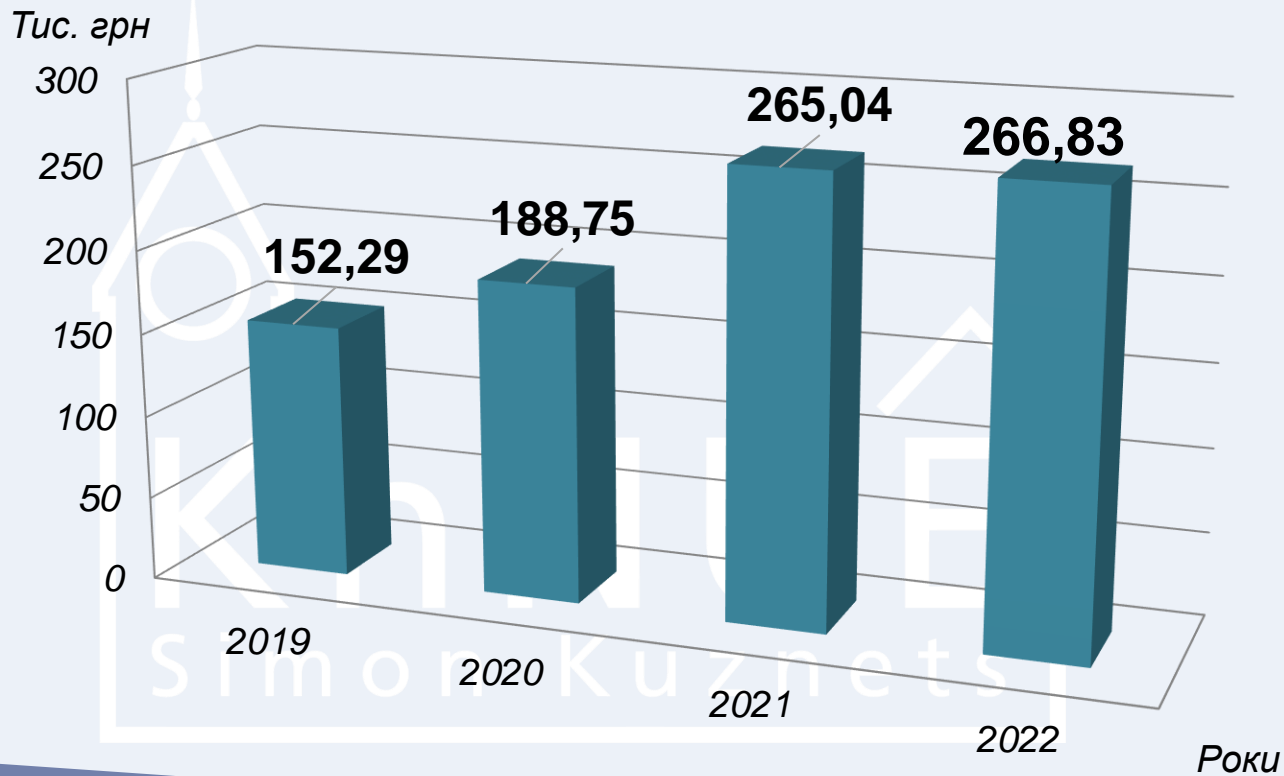


# Динаміка зміни спеціального фонду, млн грн





# Залучення коштів зовнішніх стейкхолдерів до фінансування освітньої діяльності на 1 штатного НПП

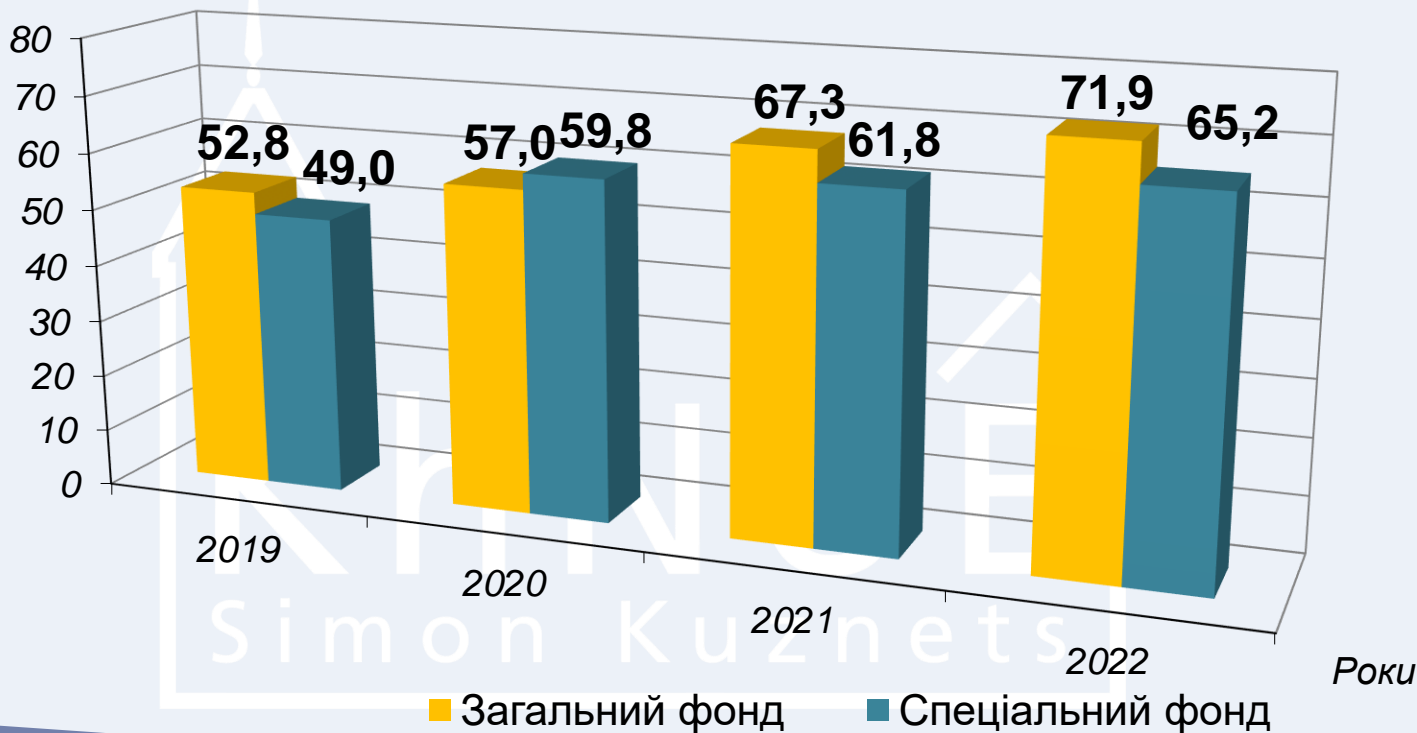




# Динаміка фонду заробітної плати

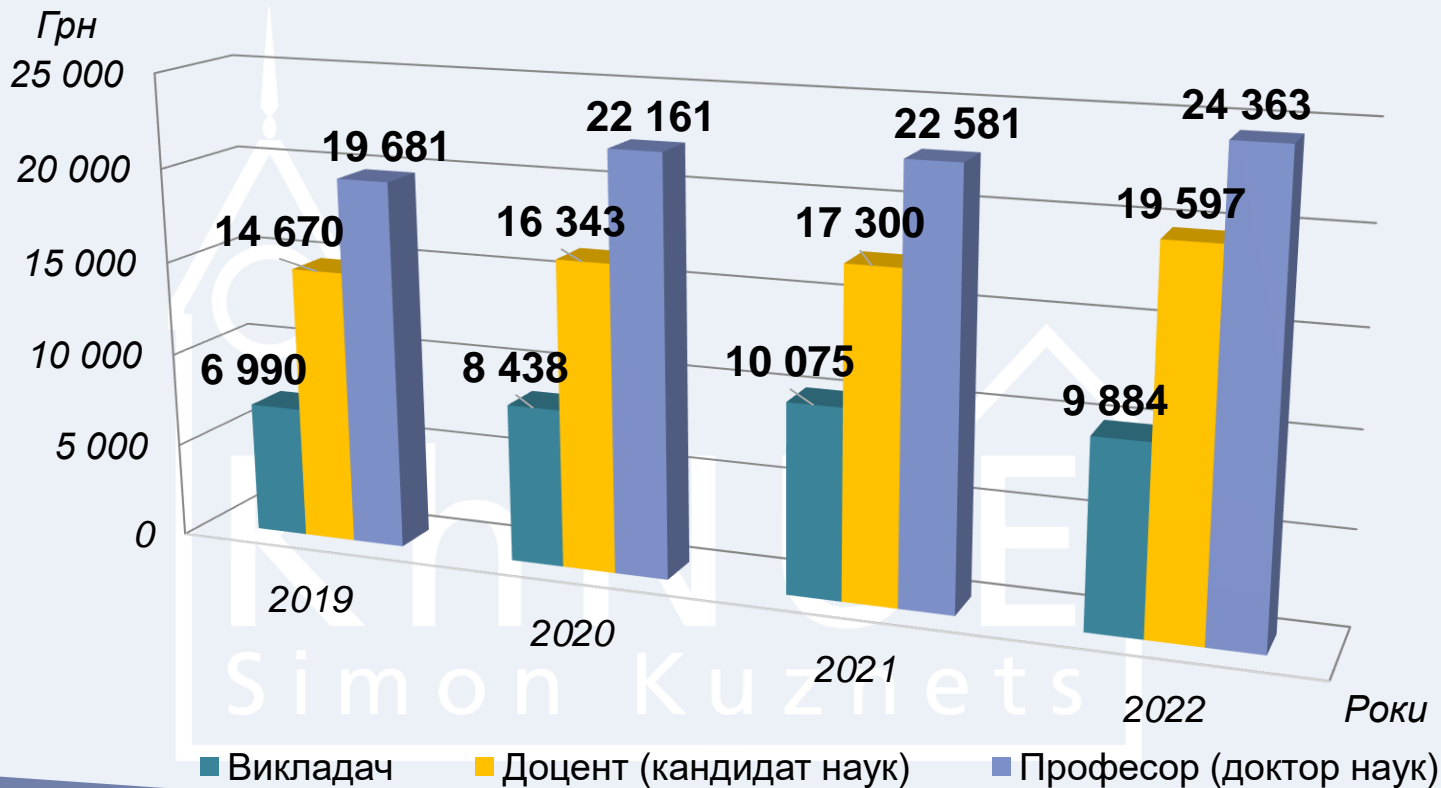
за загальним та спеціальним фондами, млн грн

Млн грн





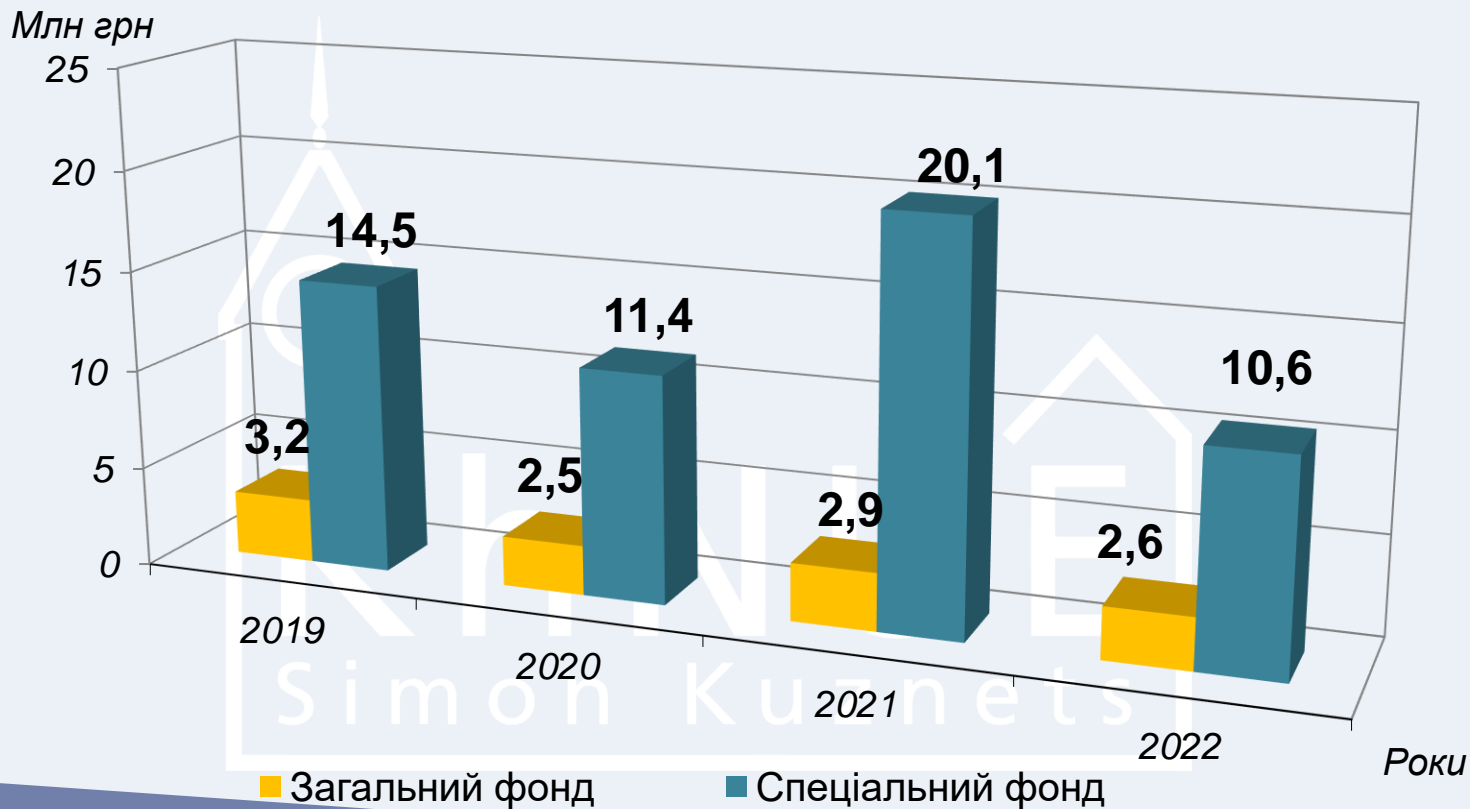
# Динаміка середньої заробітної плати науково-педагогічних працівників, грн





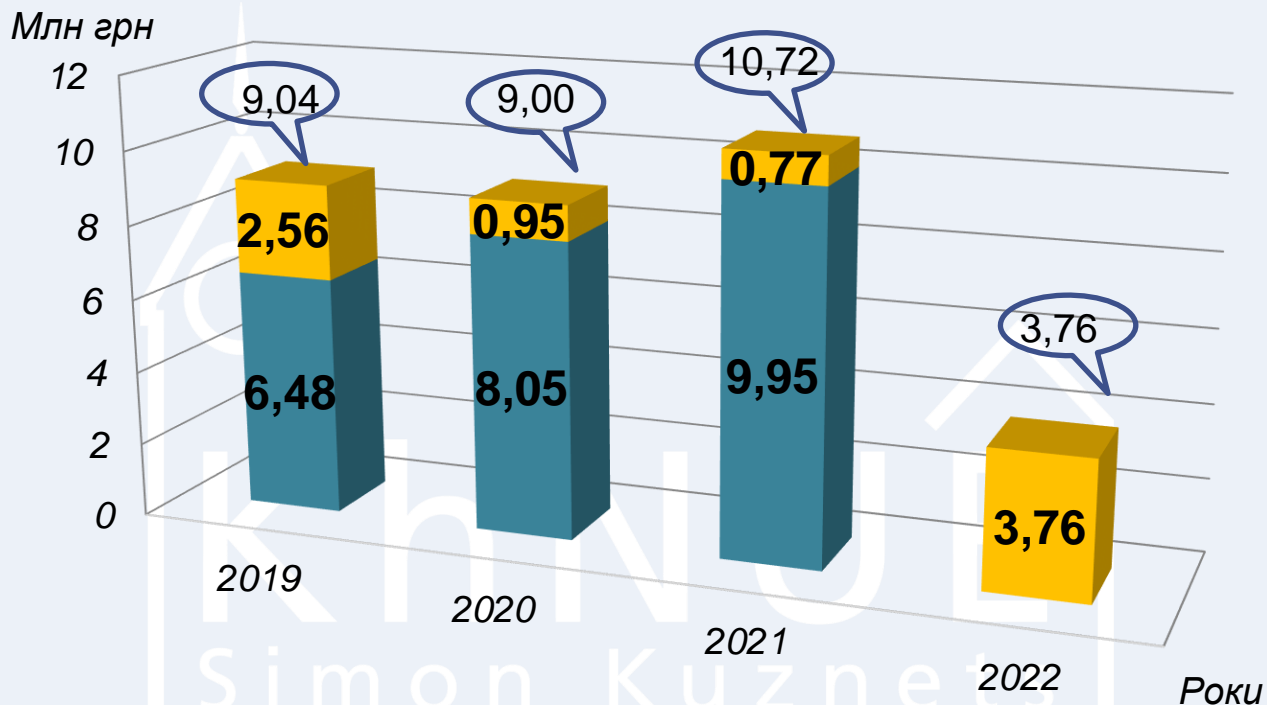
# Фактичні видатки на комунальні послуги

загальний та спеціальний фонди, млн грн





# Фактичні видатки на капітальний та поточний ремонт, млн грн



■ Фактичні видатки на капітальний ремонт ■ Фактичні видатки на поточний ремонт

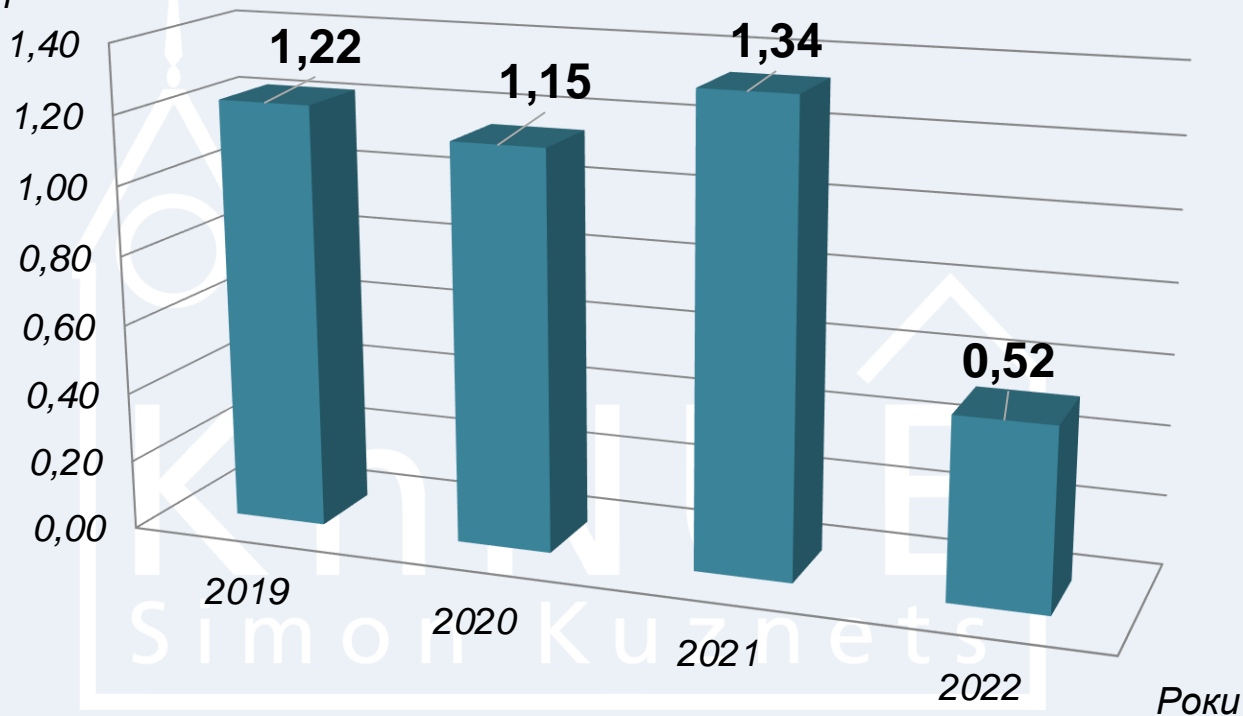




# Видатки на ремонтні роботи

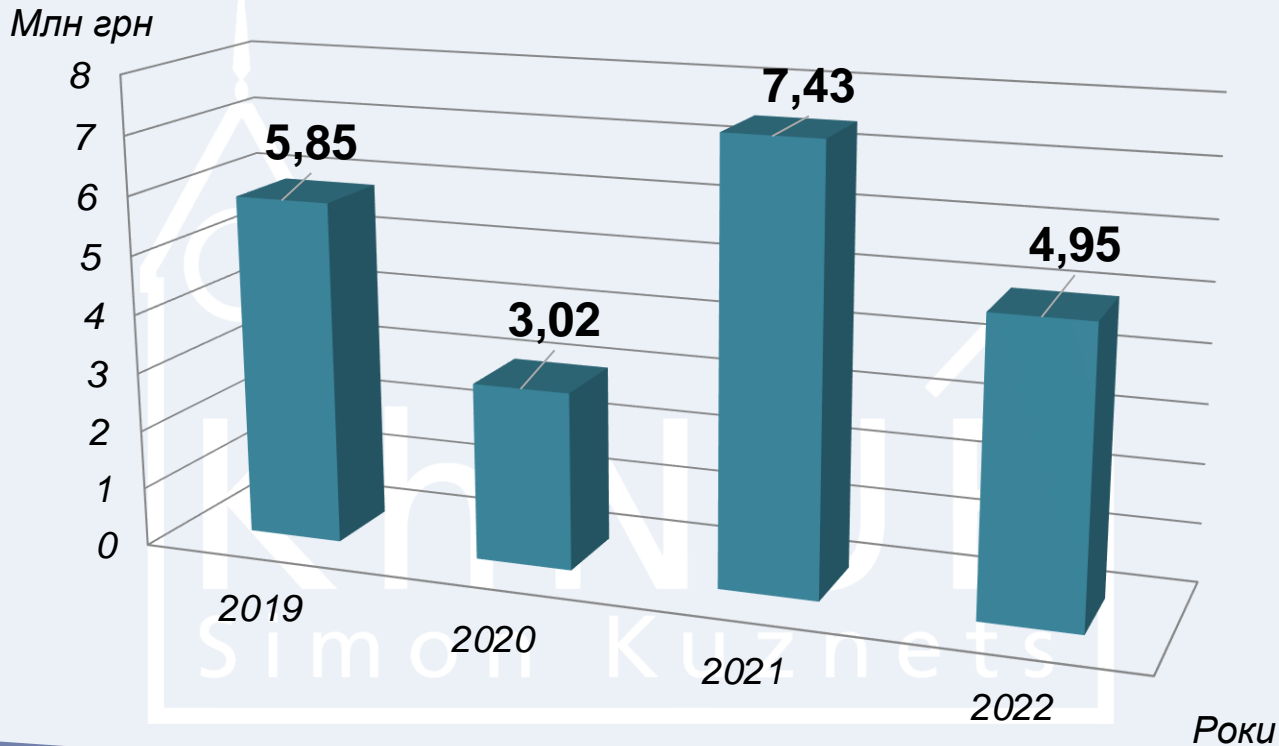
на одного здобувача, *тис. грн*

*Тис. грн*



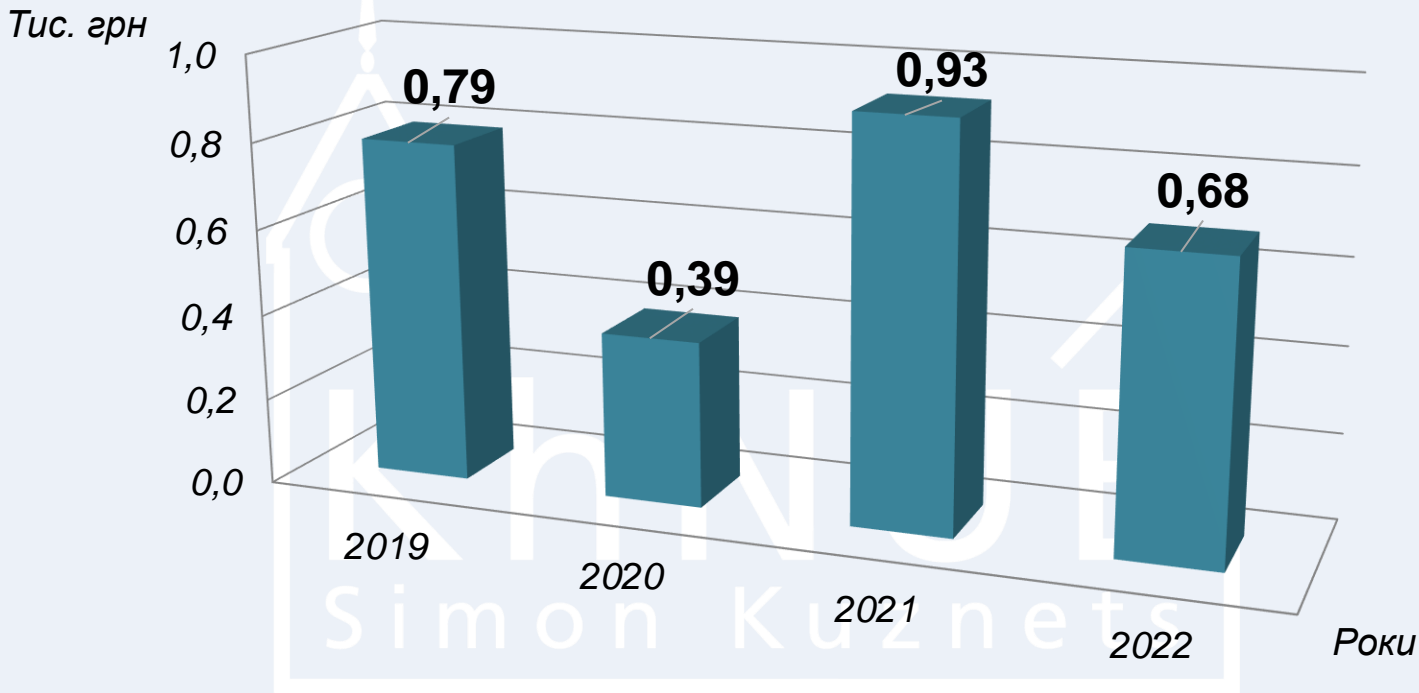


# Фактичні видатки на обладнання, програмне забезпечення, інтернет, витратні матеріали, млн грн





# Видатки на обладнання, програмне забезпечення, інтернет, витратні матеріали на 1 здобувача ВО, тис. грн





**Дякую за увагу!**

**KhNUe**  
Simon Kuznets