



**Звіт ректора  
Харківського національного  
економічного університету  
імені Семена Кузнеця**

доктора економічних наук, професора,  
члена-кореспондента НАПН України

**Пономаренка Володимира Степановича**



# Цільові показники діяльності ХНЕУ ім. С. Кузнеця та рівень їхнього досягнення станом на 31 грудня 2021 року

1	<p>Збільшення частки аудиторних годин у загальній кількості аудиторних годин, протягом яких викладання навчальних дисциплін здійснюють англійською, та/або французькою, та/або німецькою мовами.</p> <p>За підсумками 2021/22 навчального року – не менша ніж <b>6 %</b>.</p>	31 грудня <b>2022</b> року
---	---	----------------------------

I семестр 2021/22 навч. р.

**7,3 %**

Simon Kuznets



# Цільові показники діяльності ХНЕУ ім. С. Кузнеця та рівень їхнього досягнення станом на 31 грудня 2021 року

2	<p>Збільшення кількості <b>здобувачів вищої освіти</b>, які брали участь у <b>програмах міжнародної академічної мобільності</b> (тривалістю, не меншій ніж 1 місяць, за календарний рік), зокрема з використанням дистанційних технологій.</p> <p>Частка таких здобувачів – не менша ніж <b>1 %</b> станом на 01.08.2022 р.</p>	1 серпня <b>2022</b> року
---	---	---------------------------





# Цільові показники діяльності ХНЕУ ім. С. Кузнеця та рівень їхнього досягнення станом на 31 грудня 2021 року

3	<p>Збільшення кількості штатних <b>науково-педагогічних та наукових працівників</b>, які брали участь у програмах <b>міжнародної академічної мобільності</b> (тривалістю, не меншій ніж 1 місяць, за календарний рік), Зокрема з використанням дистанційних технологій.</p> <p>Частка таких НПП – не менша ніж <b>3 %</b> станом на 01.08.2022 р.</p>	1 серпня <b>2022</b> року
---	---	---------------------------





# Цільові показники діяльності ХНЕУ ім. С. Кузнеця та рівень їхнього досягнення станом на 31 грудня 2021 року

4	Частка навчальних аудиторій, оснащених мультимедійним обладнанням або іншим спеціальним обладнанням, яке забезпечує виконання функцій мультимедійного обладнання, не менша ніж <b>18 %</b> за підсумками 2021 року	1 січня <b>2022</b> року
---	--	--------------------------

Аудиторії з мультимедійним обладнанням

**26,4 %**

Simon Kuznets



# Цільові показники діяльності ХНЕУ ім. С. Кузнеця та рівень їхнього досягнення станом на 31 грудня 2021 року

5	<p>Збільшення кількості іноземців та осіб без громадянства серед здобувачів вищої освіти ЗВО, зокрема громадян країн-членів ОЕСР.</p> <p>За підсумками 2022 року – <b>10 %</b> від загальної кількості студентів.</p>	1 січня <b>2023</b> року
---	---	--------------------------

Іноземці – здобувачі вищої освіти ХНЕУ ім. С. Кузнеця

**11,18%**

Simon Kuznets



# Цільові показники діяльності ХНЕУ ім. С. Кузнеця та рівень їхнього досягнення станом на 31 грудня 2021 року

6	Частка адміністративно-управлінського персоналу в загальній кількості штатних посад зведеного штатного розкладу закладу вищої освіти <b>не більша ніж 56 %</b> станом на 31.12.2021 року	31 грудня <b>2021</b> року
---	--	----------------------------

Частка адміністративно-управлінського персоналу становить

**23,4 %**

Simon Kuznets



# Цільові показники діяльності ХНЕУ ім. С. Кузнеця та рівень їхнього досягнення станом на 31 грудня 2021 року

7	Запровадження комплексної автоматизації управління закладом вищої освіти, включаючи систему електронного документообігу. Розроблено та запущено в експлуатацію систему автоматизованого управління закладом вищої освіти, включно із системою електронного документообігу, <b>до 01.01.2024 р.</b>	1 січня <b>2024</b> року
---	---	--------------------------

Здійснюють роботу із запровадження  
**корпоративної інформаційної системи управління  
університетом**, яка охоплює сукупність модулів





# Цільові показники діяльності ХНЕУ ім. С. Кузнеця та рівень їхнього досягнення станом на 31 грудня 2021 року

8	<p>Запроваджено систему ключових показників ефективності в контрактах заступників керівника ЗВО та керівників структурних підрозділів.</p> <p>До <b>1 жовтня 2021 року</b> видано наказ ректора про запровадження системи ключових показників ефективності в закладі вищої освіти.</p>	1 жовтня <b>2021</b> року
---	--	---------------------------

**Запроваджено** систему ключових показників ефективності в контрактах заступників керівника ЗВО та керівників структурних підрозділів.

<https://www.hneu.edu.ua/klyuchovi-pokaznyky-efektyvnosti/>



## Цільові показники діяльності ХНЕУ ім. С. Кузнеця та рівень їхнього досягнення станом на 31 грудня 2021 року

9	<p>Щорічне вдосконалення всіх підсистем корпоративної інформаційної системи управління університетом, зокрема чинний комплекс персональних навчальних систем (ПНС) у межах електронної системи управління навчанням (Learning Management System).</p> <p><b>66 %</b> ПНС – контентний рівень; <b>18 %</b> ПНС – інтерактивний рівень</p>	31 грудня <b>2021</b> року
---	--	----------------------------

ПНС контентного рівня **68 %** (991 з 1 466)  
ПНС інтерактивного рівня **27 %** (396 з 1 466)

Simon Kuznets



## Цільові показники діяльності ХНЕУ ім. С. Кузнеця та рівень їхнього досягнення станом на 31 грудня 2021 року

10 Щорічне збільшення кількості проіндексованих публікацій НПП у виданнях, які реферують у науково-метричних базах **Web of Science** та **Scopus**, становить **2 % до попереднього року**

	2020	2021	△
<b>Web of Science та Scopus</b>	166	170	<b>+2,4 %</b>



# Позиції ХНЕУ ім. С. Кузнеця в рейтингах



*Міжнародний рейтинг QS EECA University Rankings 2021*  
ХНЕУ ім. С. Кузнеця займає позицію  
**231 – 240 серед ЗВО регіону**  
**1 серед економічних ЗВО України**  
**14 – 22 серед українських ЗВО**



*Інституціональний рейтинг вишів країн Європи*  
ХНЕУ ім. С. Кузнеця посідає  
**395-те місце серед 1 101 європейського вишу,**  
**10-те місце серед 79 українських ЗВО**



# Позиції ХНЕУ ім. С. Кузнеця в рейтингах

**деньги.ua**



**№ 1 м. Харкова серед ЗВО  
за економічними спеціальностями**

**№ 6 в Україні** *Рейтинг журналу «ГРОШІ»*

**№ 8 у рейтингу ТОП-10**

*Кращі ЗВО Східного регіону України*

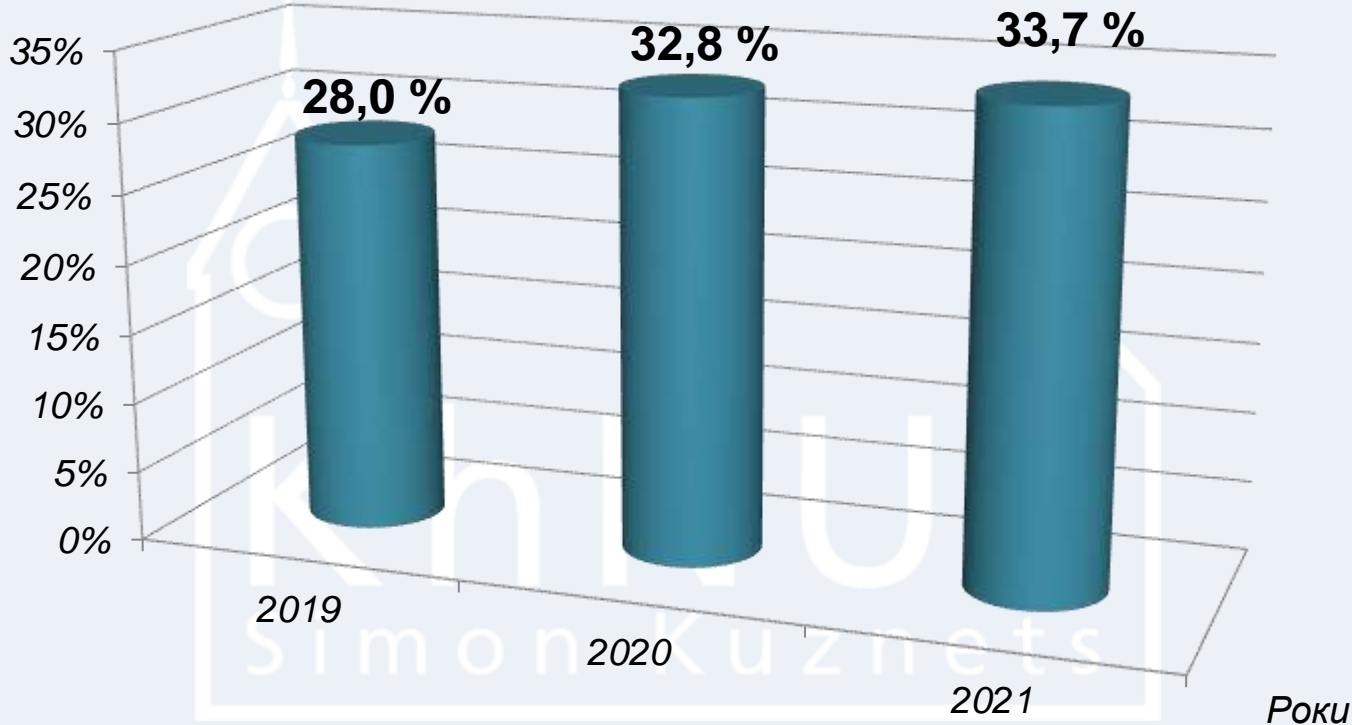
**ТОП-3 ЗВО м. Харкова**

за кількістю набору абітурієнтів 2021 року

**ТОП-2** за кількістю набору абітурієнтів на навчання за кошти фізичних та юридичних осіб



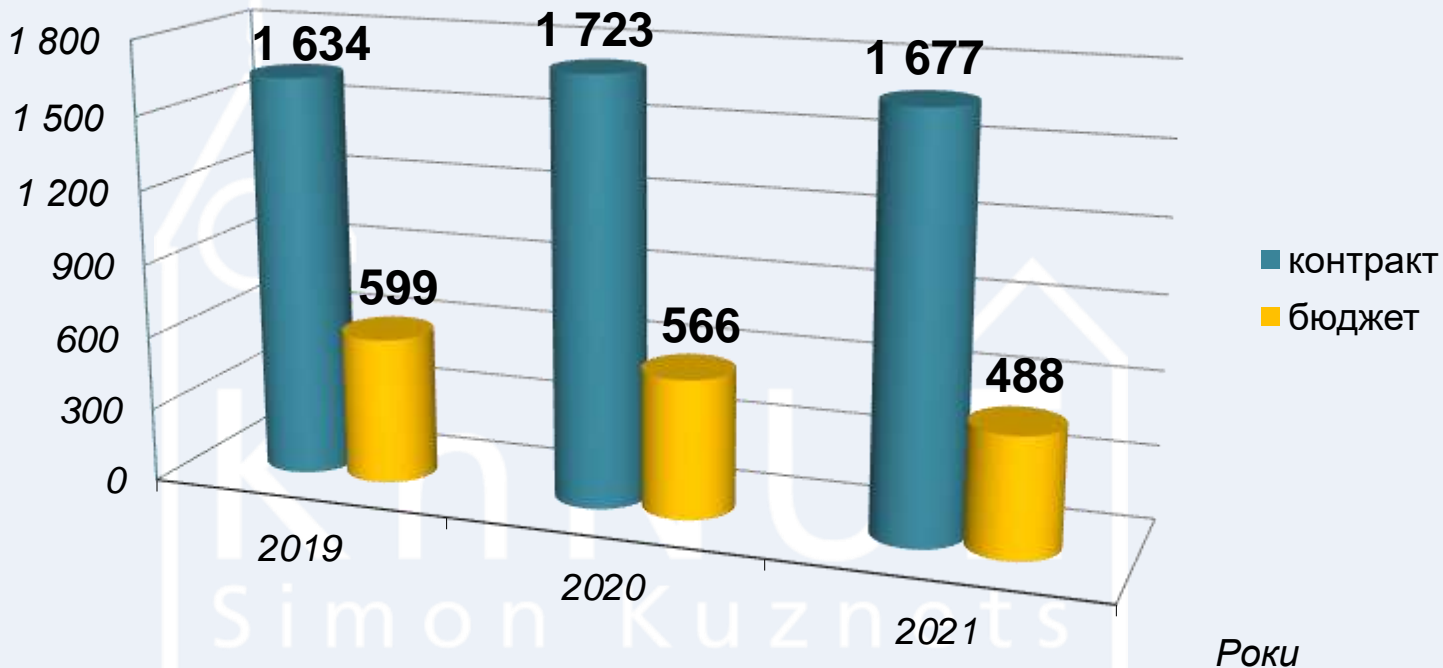
# Частка вступників з конкурсним балом 170 і вище





# Динаміка прийому студентів денна форма здобуття освіти

Кількість осіб

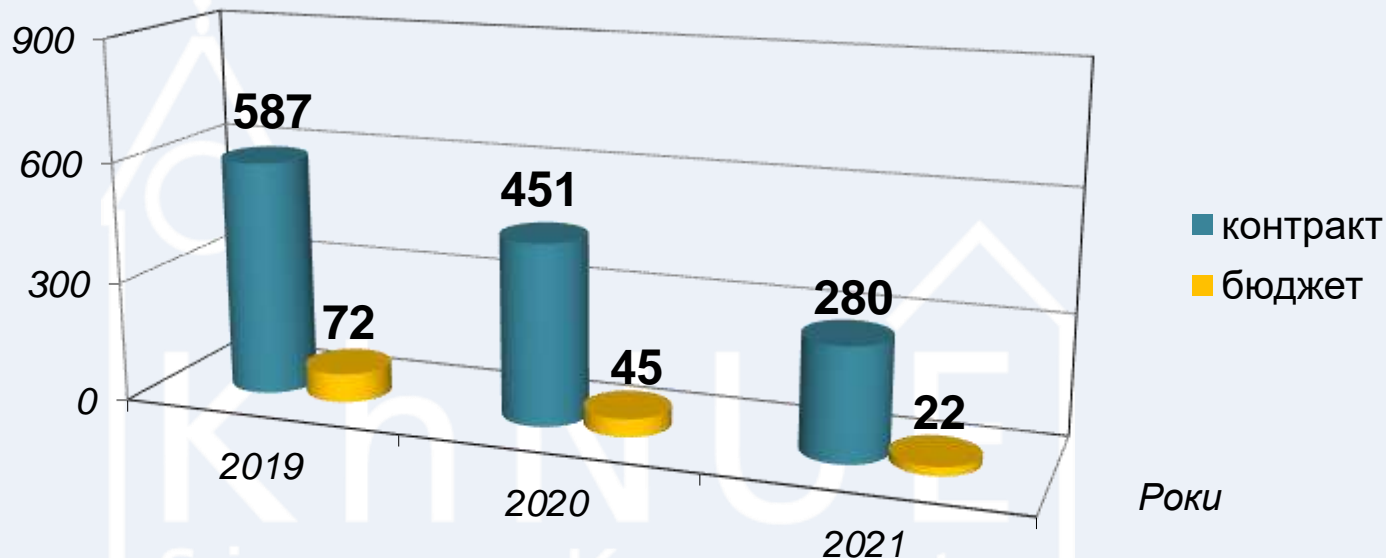


магістри 400 осіб = 18 % 2021 р.



# Динаміка прийому студентів заочна форма здобуття освіти

Кількість осіб



Роки

магістри 226 осіб = 75 % 2021 р.





# Динаміка контингенту студентів

Терміни	Рівні	Здобувачі вищої освіти		
		українські студенти	іноземні студенти	загальна кількість
01.10.2019 р.	Бакалаври, магістри	6 607	697	7 304
	PhD	77	15	92
	<b>Усього</b>	<b>6 684</b>	<b>712</b>	<b>7 396</b>
01.11.2020 р.	Бакалаври, магістри	7 051	715	7 766
	PhD	56	14	70
	<b>Усього</b>	<b>7 107</b>	<b>729</b>	<b>7 836</b>
01.11.2021 р.	Бакалаври, магістри	7 072	873	7 945
	PhD	60	20	80
	<b>Усього</b>	<b>7 132</b>	<b>893</b>	<b>8 025</b>

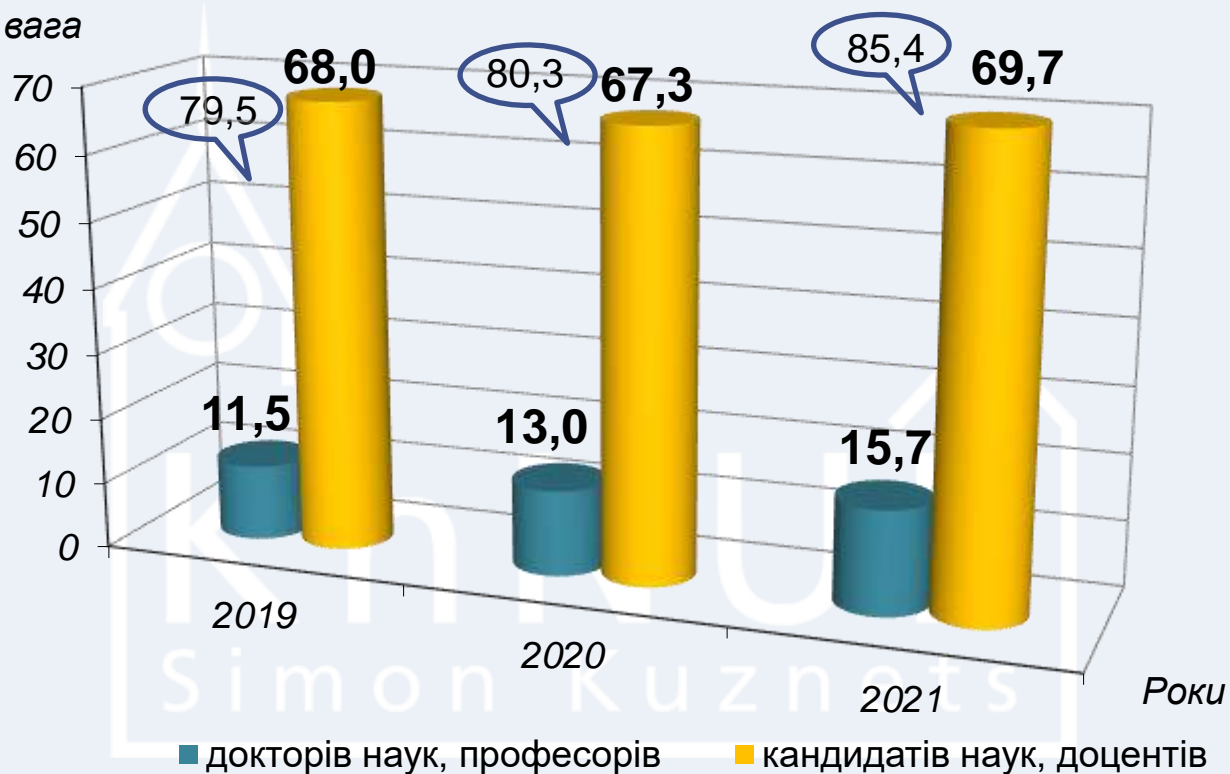
\* Станом на 1 листопада (для 2019 р. – на 01.10.2019 р.), відповідно до форми 2-3 НК



# Питома вага викладачів

із науковими ступенями та вченими званнями

Питома вага





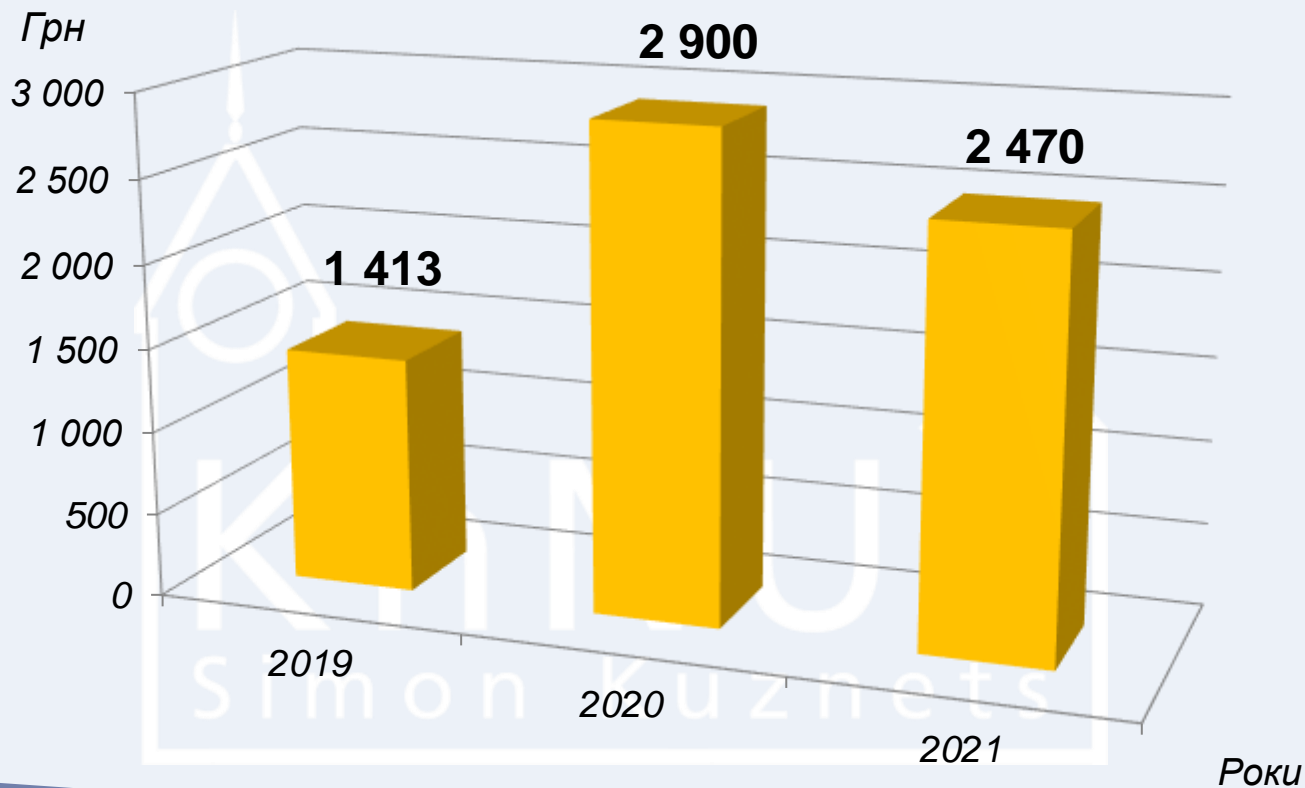
# Результати акредитації освітніх програм

Рівень вищої освіти	2020 – 2021 рр.
перший (бакалаврський) рівень вищої освіти	<b>3</b>
другий (магістерський) рівень вищої освіти	<b>10</b>
третій (освітньо-науковий) рівень вищої освіти	<b>4</b>



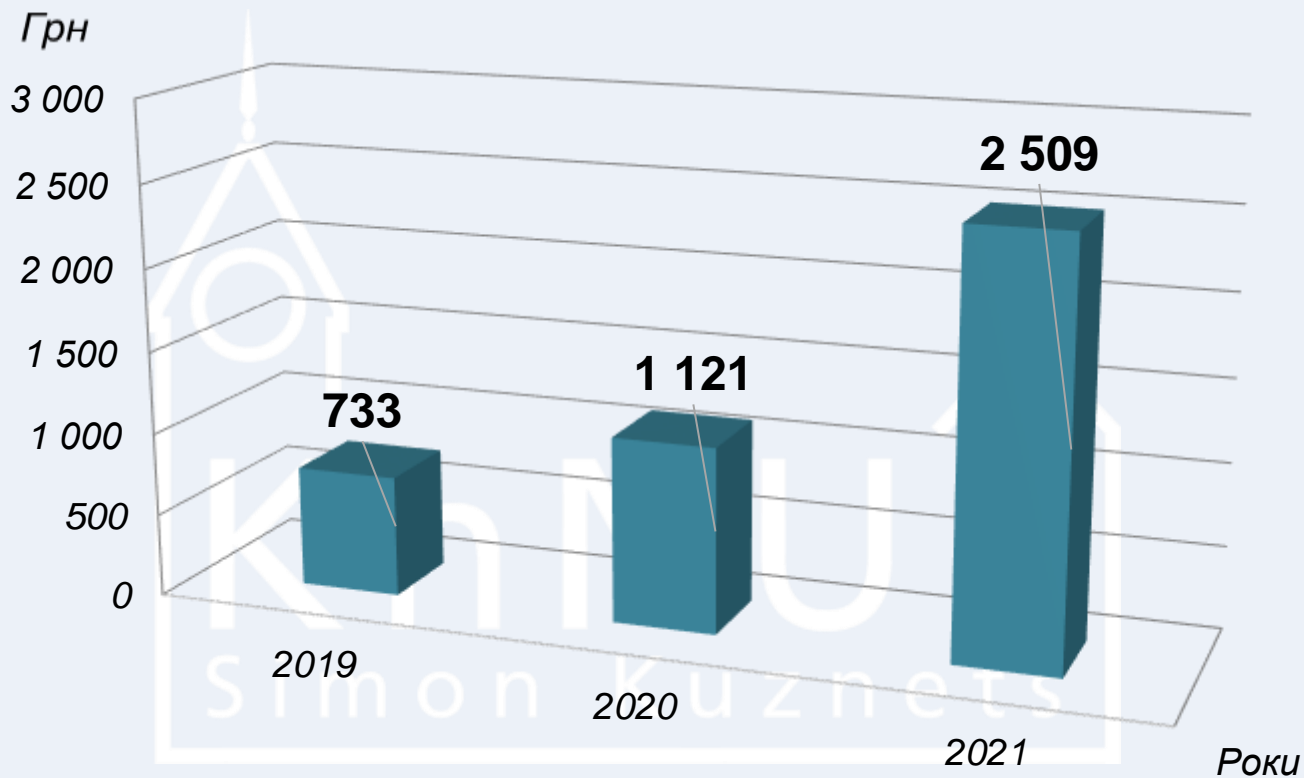
# Фінансування наукових досліджень

на одного штатного НПП (загальний фонд)





# Фінансування наукових досліджень на одного штатного НПП (спеціальний фонд, грн)





# Участь студентів у спільних міжнародних програмах двох дипломів

Університет, країна	Кількість студентів
Університет прикладних наук Верхньої Австрії, м. Штаер (Австрія)	6
Університетом Миколаса Ромеріса, м. Вільнюс (Литва);	–
Вища школа менеджменту охорони праці (Польща);	22
Вища школа громадської та індивідуальної безпеки «Айперон» (Польща)	1
Університет в Домброві Гурнічей (Польща)	4
Вища школа економіки та менеджменту в публічному адмініструванні, м. Братислава (Словаччина)	13
Університет Ліон-2 ім. Люм'єр (Франція)	27
Університет Миколи Коперника, м. Торунь (Польща)	–
Політехнічний інститут Браганси (Португалія)	5
Університет Кассіно і Південного Лаціо (ЮНІКАС) (Італія)	7
<b>Разом</b>	<b>85</b>



# Міжнародні проєкти університету 2021 р.

Erasmus+ Жан Моне



British Council



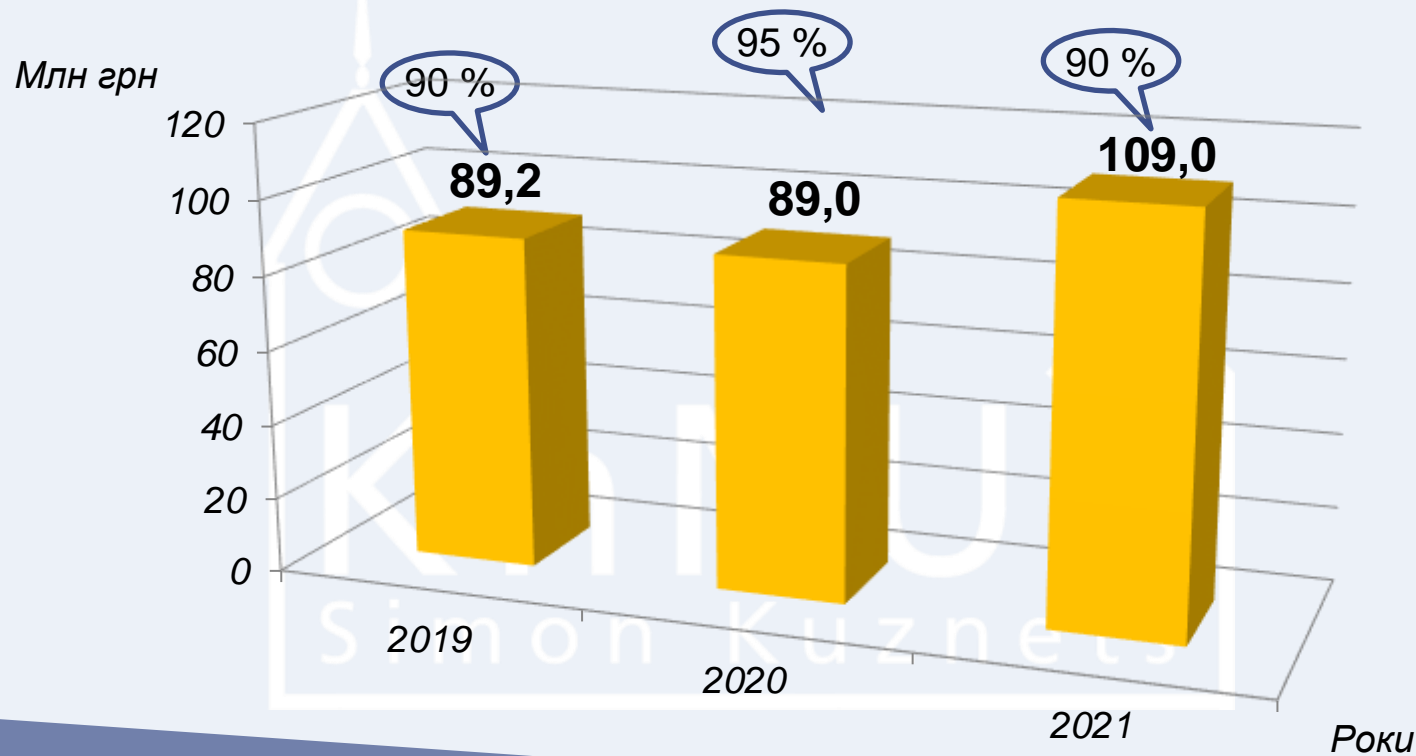
Університетська агенція  
франкофонії (AUF)

Проект молодіжних обмінів  
«Україна – Німеччина:  
культура та спадщина»





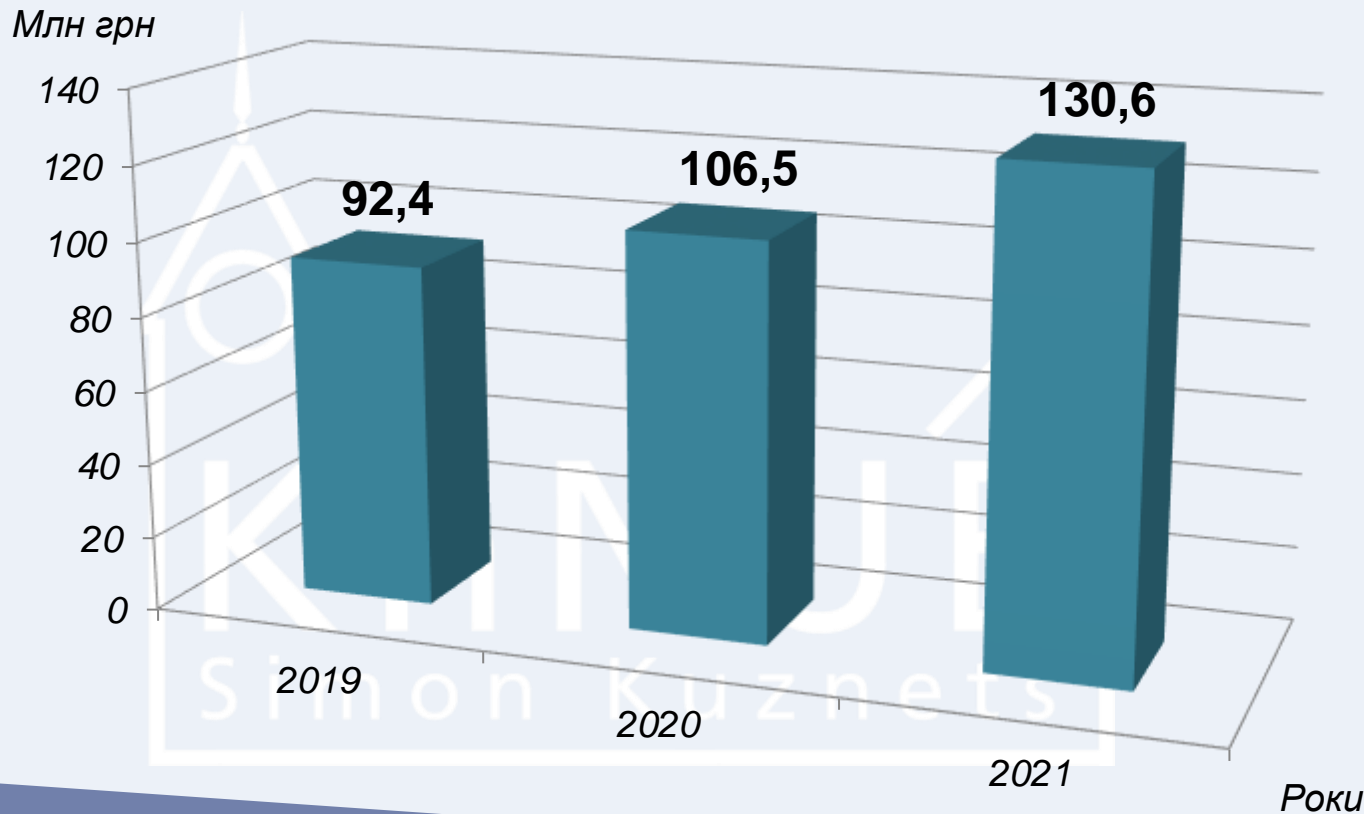
# Динаміка зростання загального фонду з % витрат на заробітну плату та соціальні трансферти, млн грн





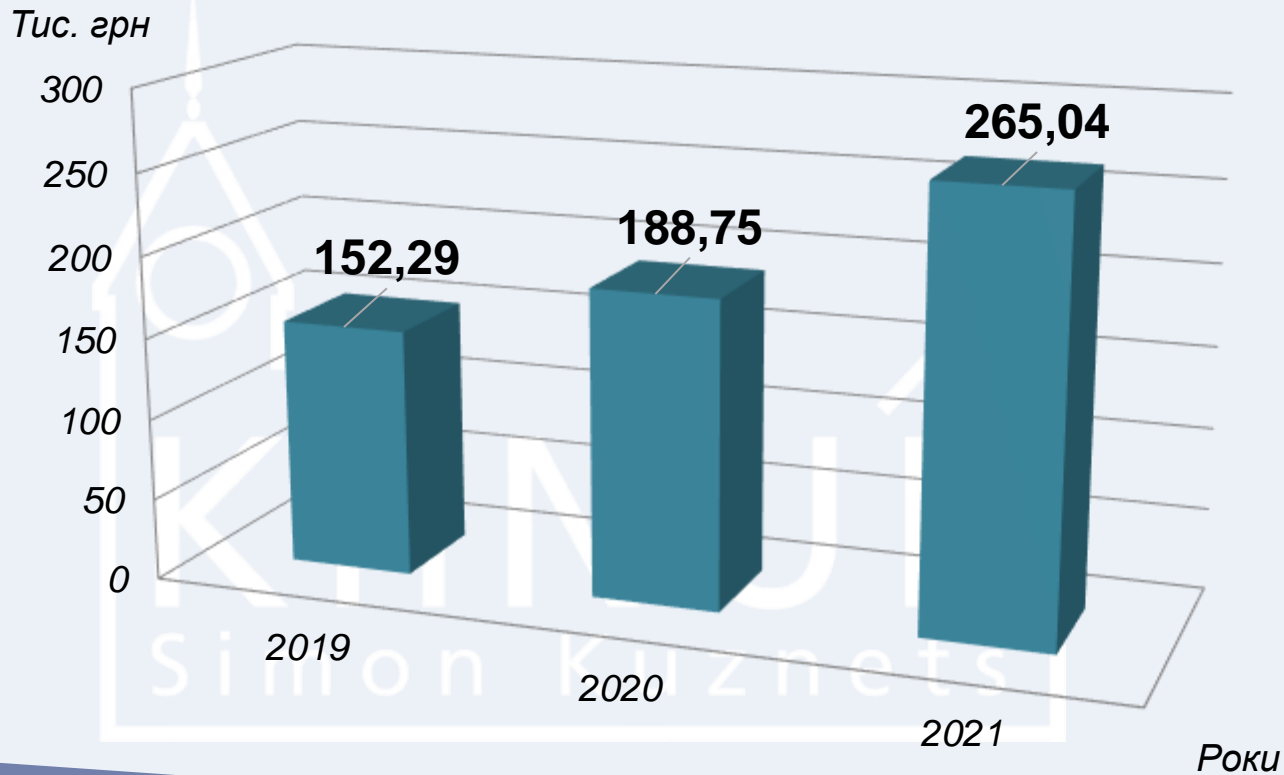


# Динаміка зміни спеціального фонду, млн грн





# Залучення коштів зовнішніх стейкхолдерів до фінансування освітньої діяльності на 1 штатного НПП

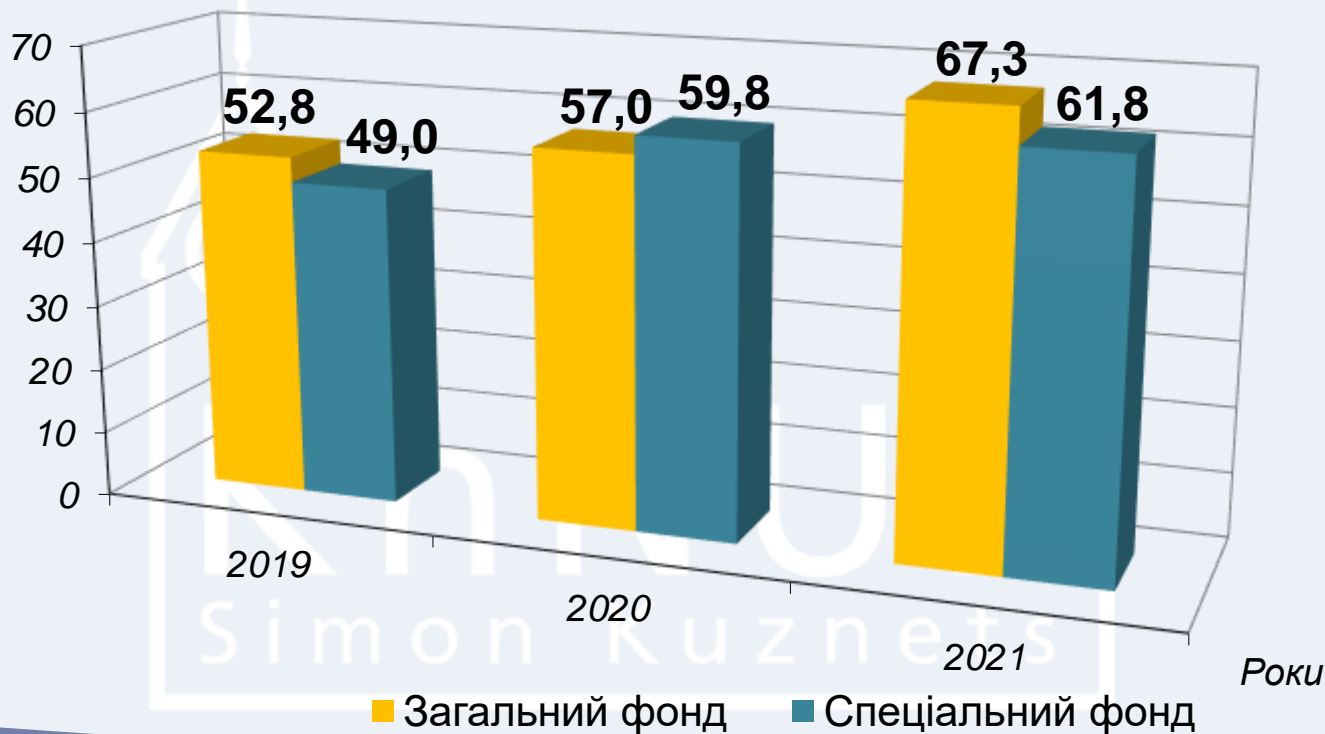




# Динаміка фонду заробітної плати

за загальним та спеціальним фондами, млн грн

Млн грн





# Динаміка витрат на доплати працівникам, млн грн

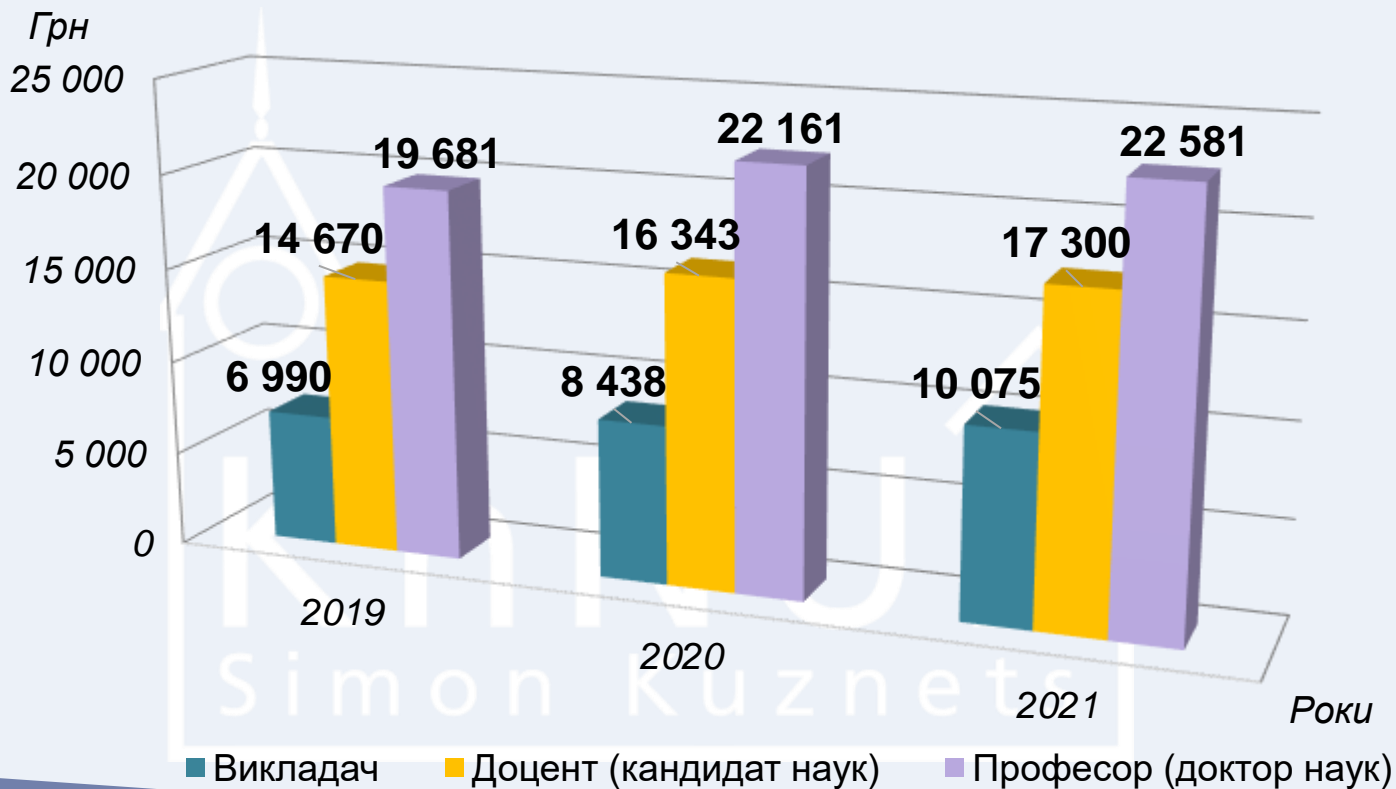
Витрати на доплати працівникам	Роки		
	2019	2020	2021
Законодавчо визначені	30,8	41,0	39,8
Мотиваційні	7,1	7,5	10,2
<b>Усього</b>	<b>37,9</b>	<b>48,5</b>	<b>50,0</b>

Simon Kuznets



# Динаміка середньої заробітної плати

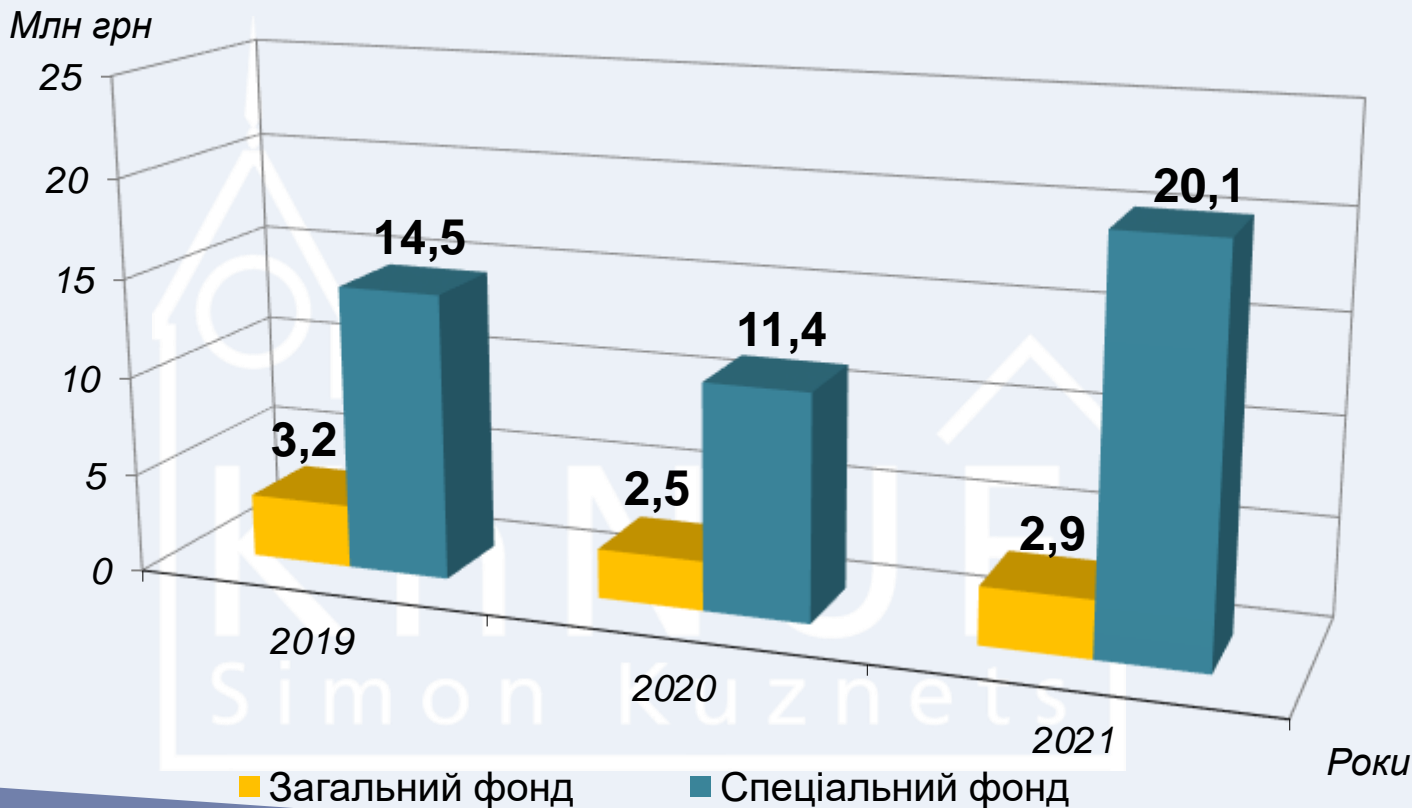
науково-педагогічних працівників, грн





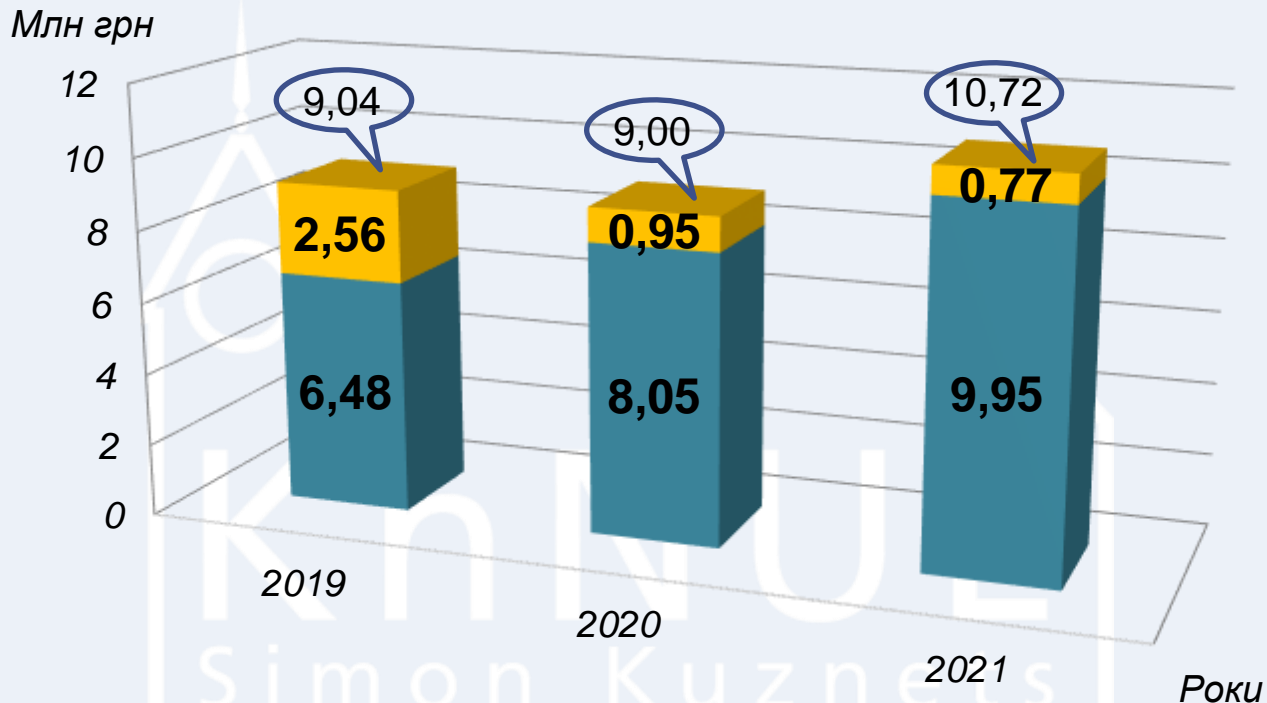
# Фактичні видатки на комунальні послуги

загальний та спеціальний фонди, млн грн





# Фактичні видатки на капітальний та поточний ремонт, млн грн

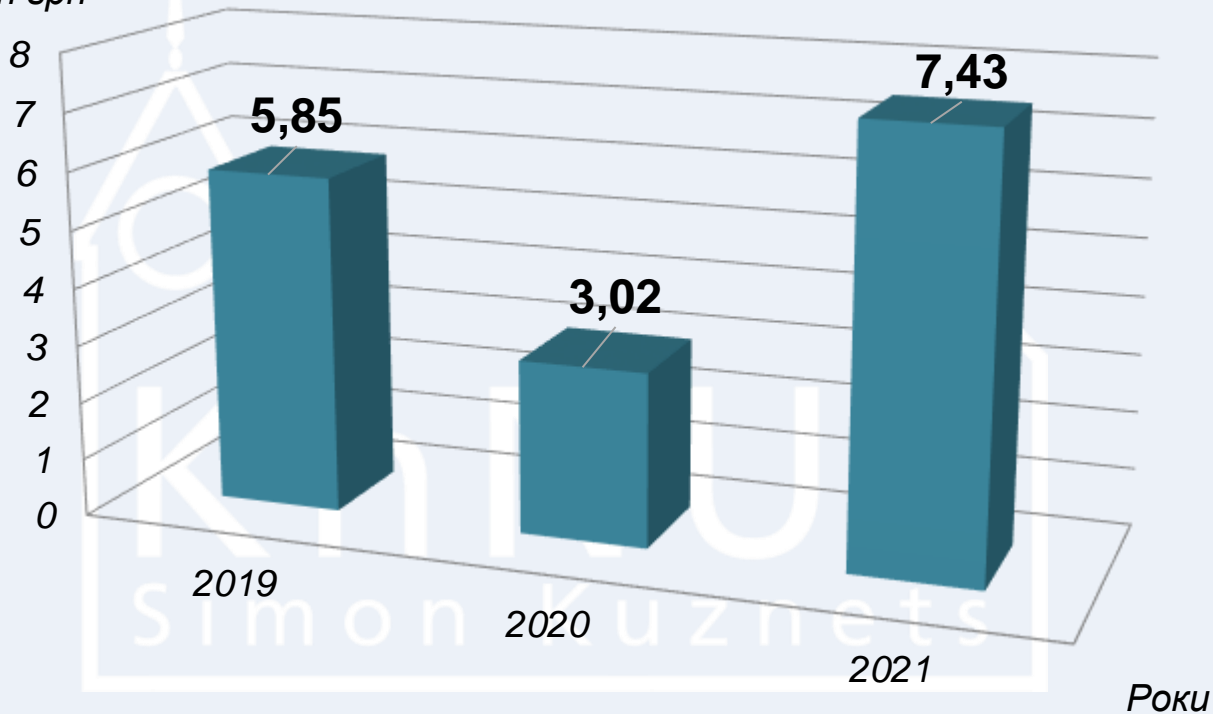


■ Фактичні видатки на капітальний ремонт ■ Фактичні видатки на поточний ремонт



# Фактичні видатки на обладнання, програмне забезпечення, інтернет, витратні матеріали, млн грн

Млн грн

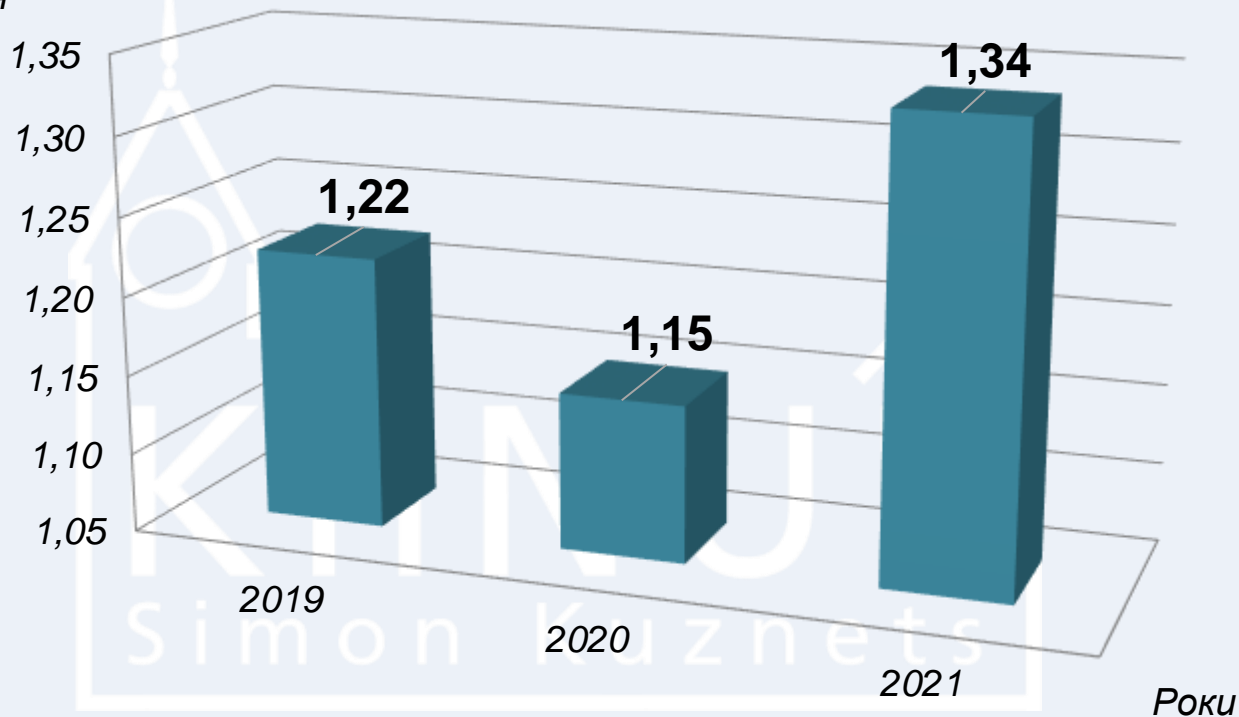






# Видатки на ремонтні роботи на одного здобувача, *тис. грн*

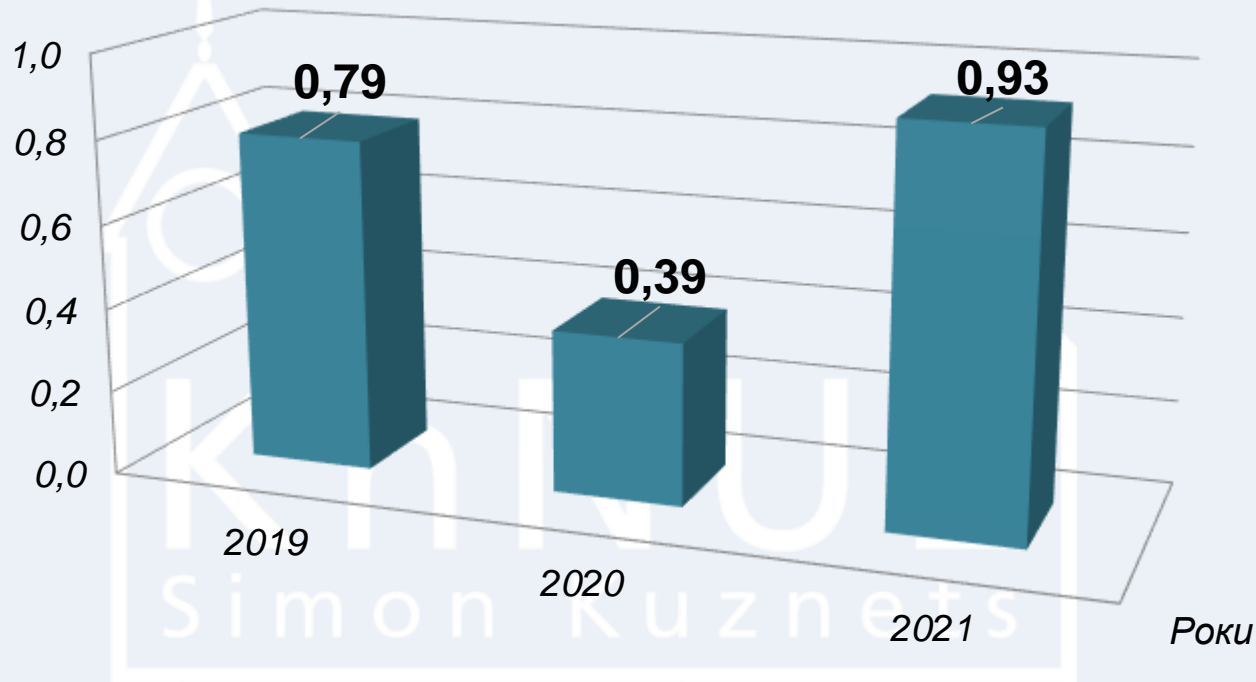
*Тис. грн*





# Видатки на обладнання, програмне забезпечення, інтернет, витратні матеріали на 1 здобувача ВО, тис. грн

Тис. грн





**Дякую за увагу!**

**KhNUET**  
Simon Kuznets