



# **ЗВІТ ректора**

## **ХНЕУ ім С.Кузнеця**

### **за 2024 рік щодо виконання умов контракту з МОН України**

доктора економічних наук, професора,  
члена-кореспондента НАПН України

**Пономаренка Володимира  
Степановича**

21.01.2025



# Цільові показники діяльності ХНЕУ ім. С. Кузнеця та рівень їхнього досягнення за 2024 рік

1

Збільшення частки аудиторних годин у загальній кількості аудиторних годин, протягом яких викладання навчальних дисциплін здійснюють англійською, та/або французькою, та/або німецькою мовами.  
За підсумками 2023/24 навчального року – не менша ніж **8 %**.

За підсумками 2023/24 навчального року

**14,8 %**

KhNEU  
Simon Kuznets



# Цільові показники діяльності ХНЕУ ім. С. Кузнеця та рівень їхнього досягнення за 2024 рік

2

Збільшення кількості **здобувачів вищої освіти**, які брали участь у **програмах міжнародної академічної мобільності** (тривалістю, не меншій ніж 1 місяць, за календарний рік), зокрема з використанням дистанційних технологій.  
Частка таких здобувачів – не менша ніж **2 %** станом на 01.08.2024 р.

KhNEU  
**2,4 %**  
Simon Kuznets



# Цільові показники діяльності ХНЕУ ім. С. Кузнеця та рівень їхнього досягнення за 2024 рік

3

Збільшення кількості штатних **науково-педагогічних та наукових працівників**, які брали участь у програмах **міжнародної академічної мобільності**

(тривалістю, не меншій ніж 1 місяць, за календарний рік),  
Зокрема з використанням дистанційних технологій.

Частка таких НПП – не менша ніж 7 % станом на 01.08.2024 р.

KhNUJE  
**12,1 %**  
Simon Kuznets



# Цільові показники діяльності ХНЕУ ім. С. Кузнеця та рівень їхнього досягнення за 2024 рік

4

Частка навчальних аудиторій, оснащених мультимедійним обладнанням або іншим спеціальним обладнанням, яке забезпечує виконання функцій мультимедійного обладнання, не менша ніж **18 %** за підсумками 2021 року  
**25 %** за підсумками 2022 року  
**35 %** за підсумками 2023 року  
**50 %** за підсумками 2024 року

Аудиторії з мультимедійним обладнанням

**54 %**

Simon Kuznets



## Цільові показники діяльності ХНЕУ ім. С. Кузнеця та рівень їхнього досягнення за 2024 рік

5

Збільшення кількості іноземців та осіб без громадянства серед здобувачів вищої освіти ЗВО, зокрема громадян країн-членів ОЕСР.

За підсумками 2024 року – **12 %** від загальної кількості студентів.

Іноземці – здобувачі вищої освіти ХНЕУ ім. С. Кузнеця

**22%**

Simon Kuznets



## Цільові показники діяльності ХНЕУ ім. С. Кузнеця та рівень їхнього досягнення за 2024 рік

6

Частка адміністративно-управлінського персоналу в загальній кількості штатних посад зведеного штатного розкладу закладу вищої освіти **не більша ніж 53 %** станом на 31.12.2024 року

Частка адміністративно-управлінського персоналу становить  
**26 %**

Simon Kuznets



## Цільові показники діяльності ХНЕУ ім. С. Кузнеця та рівень їхнього досягнення за 2024 рік

7

Запровадження комплексної автоматизації управління закладом вищої освіти, включаючи систему електронного документообігу.

Розроблено та запущено в експлуатацію систему автоматизованого управління закладом вищої освіти, включно

із системою електронного документообігу, **до 01.01.2024 р.**

Станом на 01.01.2024 р. **розроблено** та **запущено** в експлуатацію систему автоматизованого управління закладом вищої освіти, включно із системою електронного документообігу





# Цільові показники діяльності ХНЕУ ім. С. Кузнеця та рівень їхнього досягнення за 2024 рік

8

Щорічне вдосконалення всіх підсистем корпоративної інформаційної системи управління університетом,  
зокрема чинний комплекс персональних навчальних систем (ПНС) у межах електронної системи управління навчанням (Learning Management System).

**69 %** ПНС – контентний рівень;  
**23 %** ПНС – інтерактивний рівень

<b>2024 р</b>	ПНС контентного рівня	<b>72,1 %</b>
	ПНС інтерактивного рівня	<b>25,9 %</b>

Simon Kuznets



# Цільові показники діяльності ХНЕУ ім. С. Кузнеця та рівень їхнього досягнення за 2024 рік

10

Щорічне збільшення показника, розрахованого як середнє за **три попередні роки** щодо кількості проіндексованих публікацій на 1 штатного НПП та НП у виданнях, які реферують у науково-метричних базах **Web of Science** та **Scopus**, становить **2 % до попереднього значення**

Звітування за **2023 рік**

(Розрахунковий показник, середній за три попередні роки: 2020, 2021, 2022):

**0,420**

Звітування за **2024 рік**

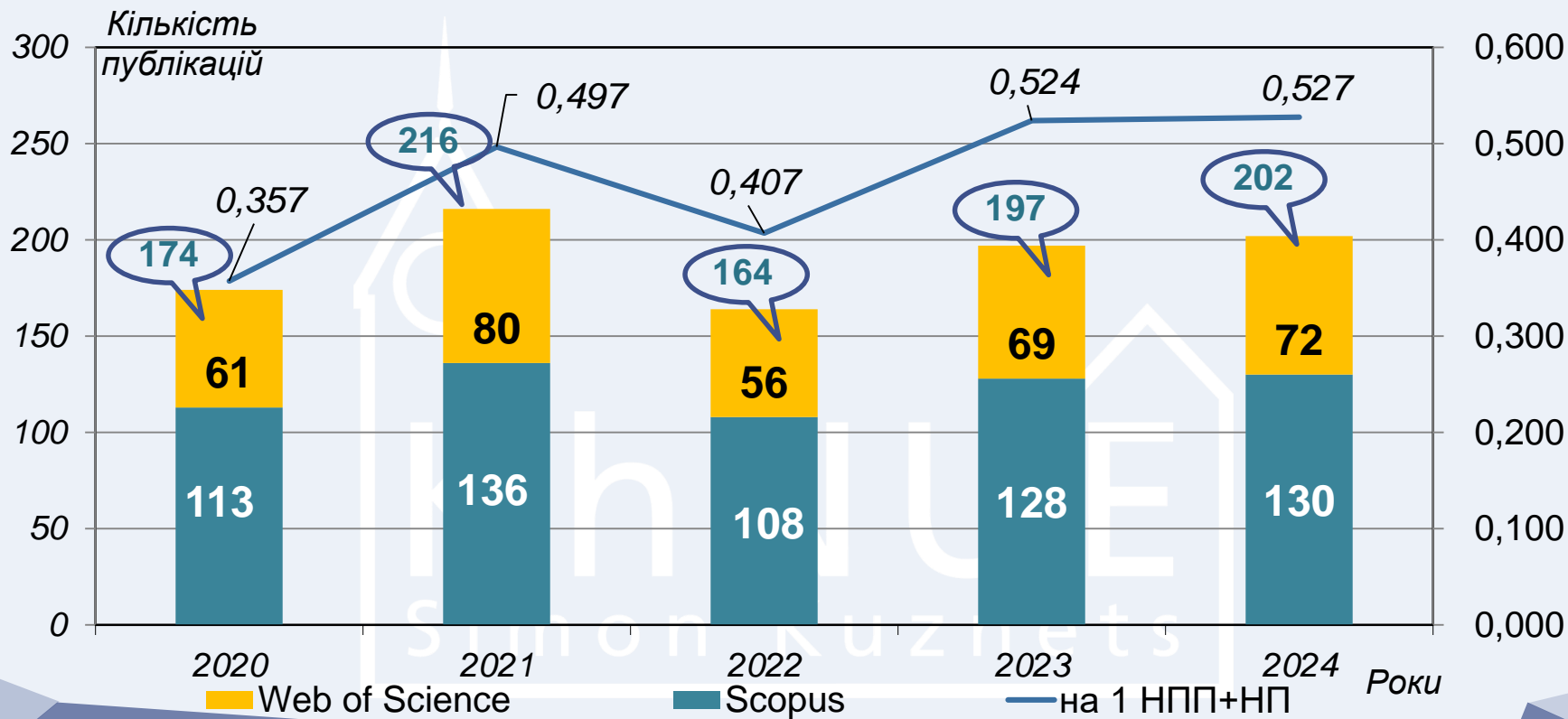
(Розрахунковий показник (середній за три попередні роки: 2021, 2022, 2023):

**0,476**

**+ 13 %**



# Динаміка публікаційної активності





## Іміджеві заходи для вступників

Традиційний проект **ЗНО BOT Challenge** – чемпіонат з підготовки до НМТ

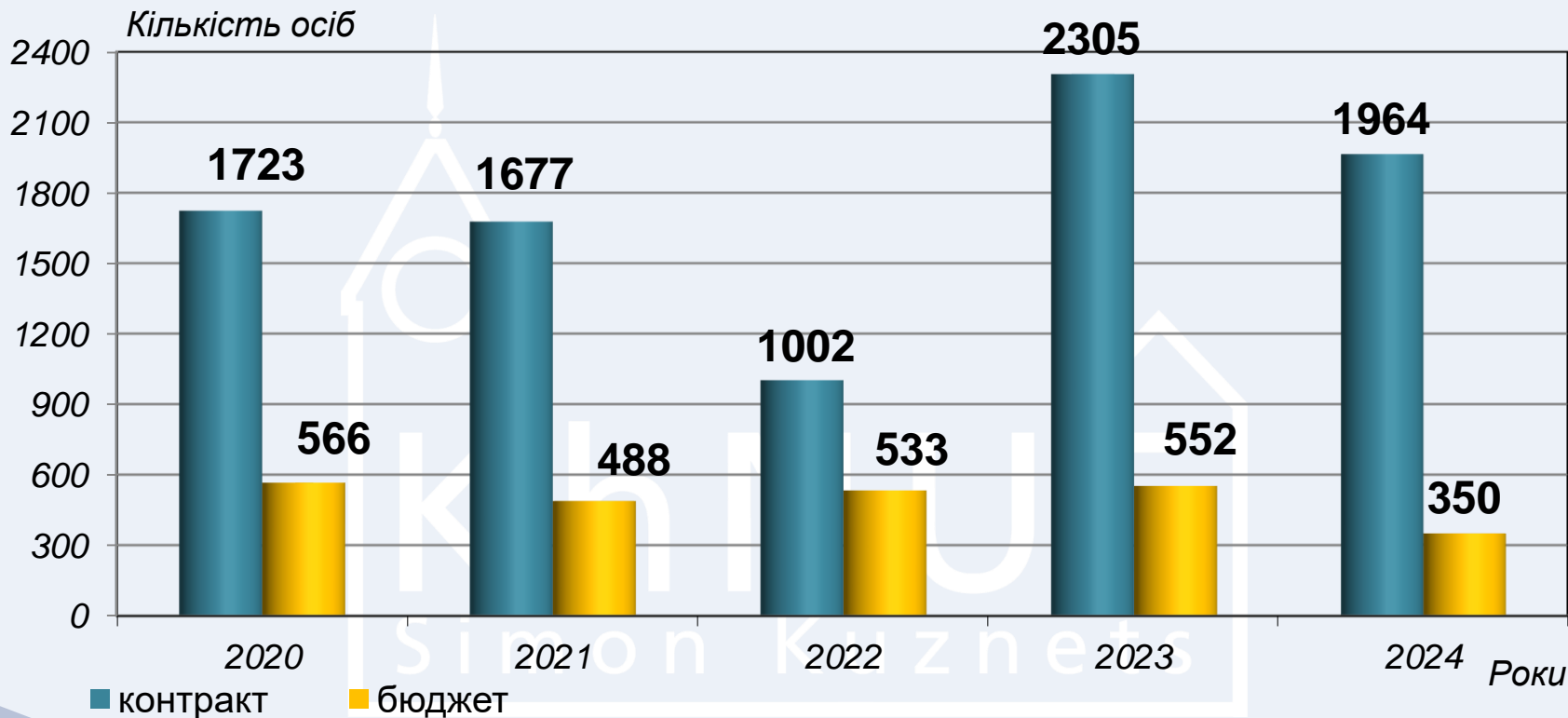
Проведено **пробне НМТ** на платформі дистанційного навчання ХНЕУ ім. С. Кузнеця зареєструвалися **15 892** учнів із різних областей України

Розроблено **BOT**, що допомагають у розрахунку **конкурсного балу**.

Ботом скористалися понад **17 тис. вступників**.



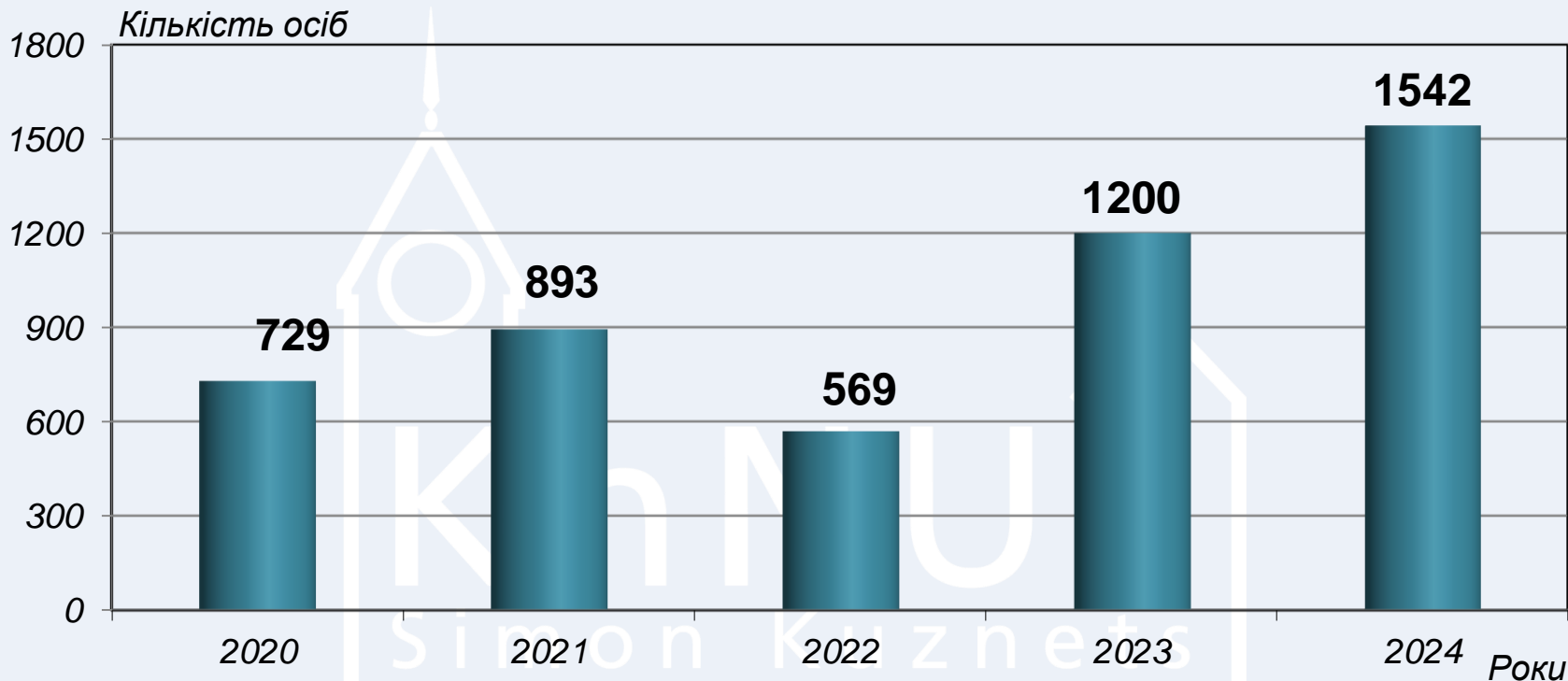
# Динаміка прийому студентів денна форма здобуття освіти



магістри 1136 осіб



# Динаміка загального контингенту іноземних громадян



станом на 1 грудня відповідного року

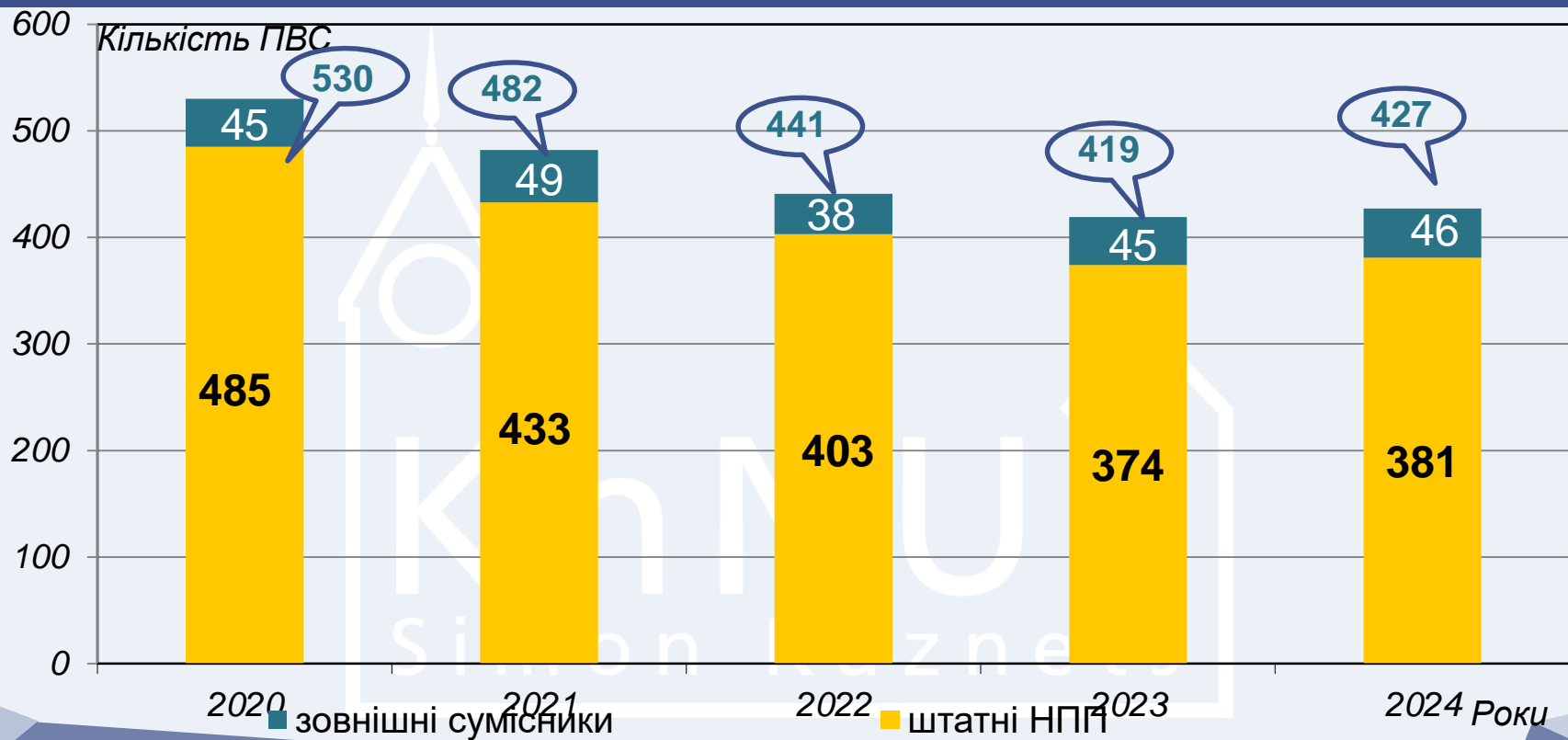


# Викладання навчальних дисциплін іноземними мовами

Навчальний рік	Усього аудиторних годин	Годин з викладанням англ./фр./нім мовами	% з викладанням іноземною мовою
2022 р.	166 784	22 082	13,2
2023 р.	143 788	20 588	14,3
<b>2024 р.</b>	<b>154 785</b>	<b>22 918</b>	<b>14,8</b>



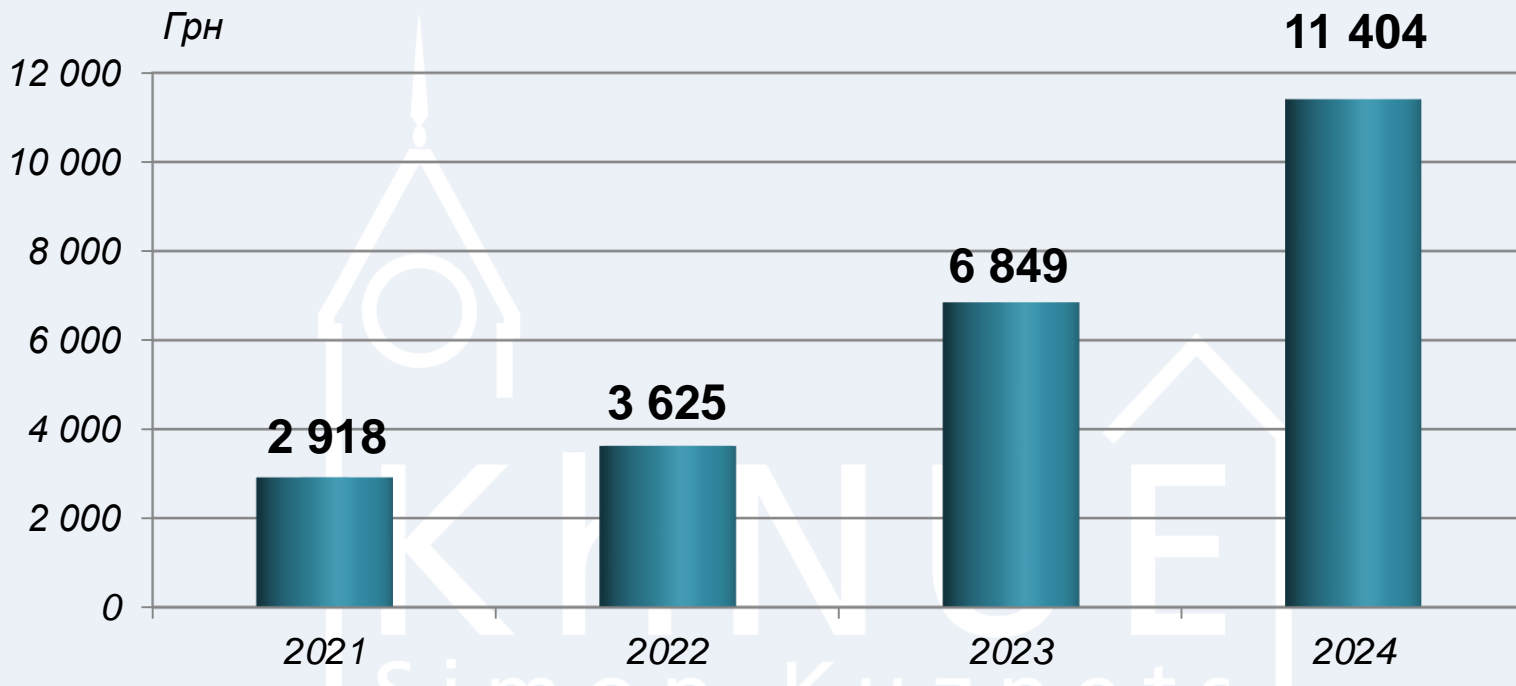
# Динаміка кількості викладачів







# Фінансування наукових досліджень на одного штатного НПП (спеціальний фонд, грн)





# Наукова робота

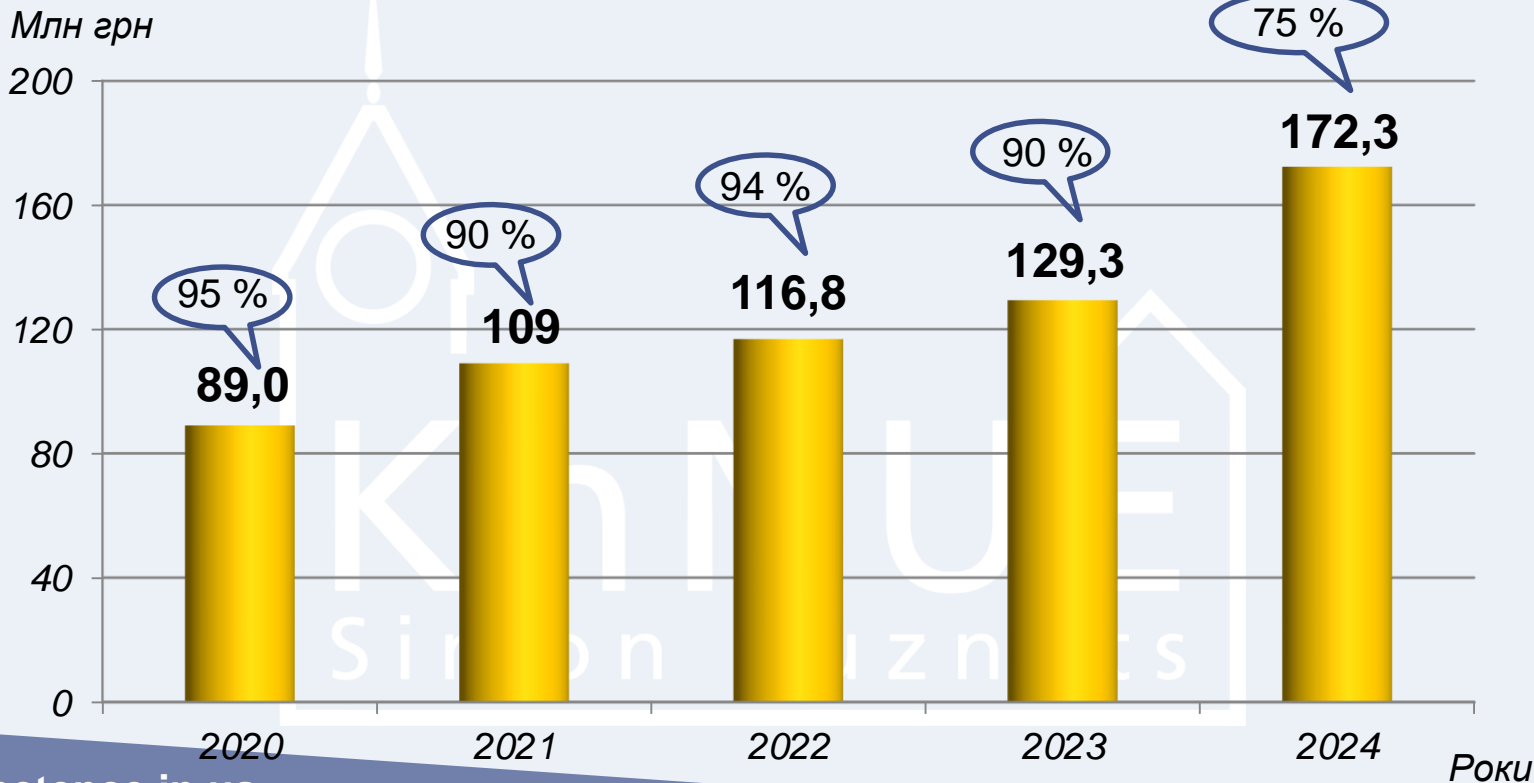
## обсяг надходжень за 2024 рік

Джерело фінансування	Обсяг надходжень, тис. грн
Госпдоговори та надання наукових послуг	2 399,3
Міжнародні гранти з науковою складовою	1 968,4
<b>Всього</b>	<b>4 367,7</b>



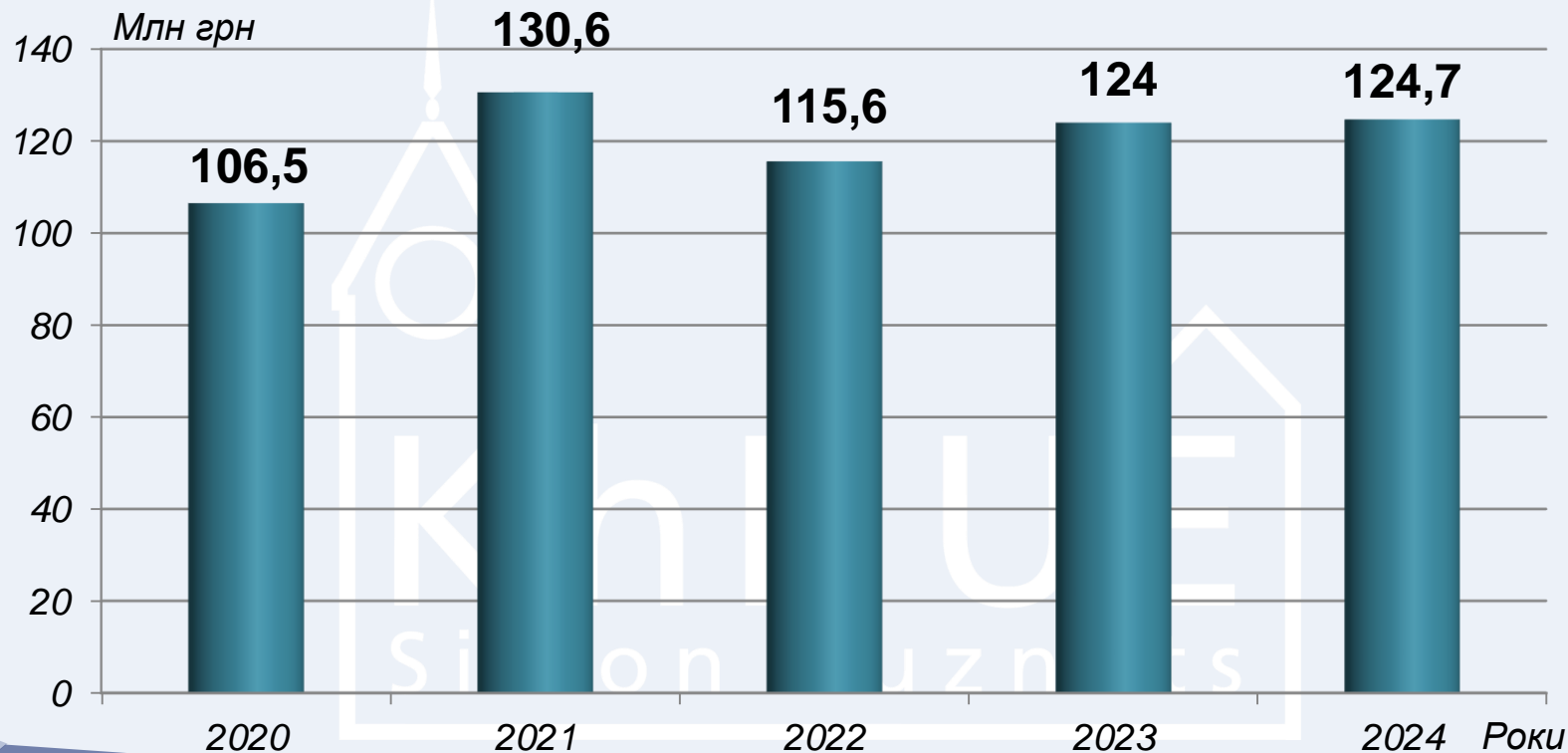
# Динаміка загального фонду

3 % витрат на заробітну плату та соціальні трансферти, млн грн



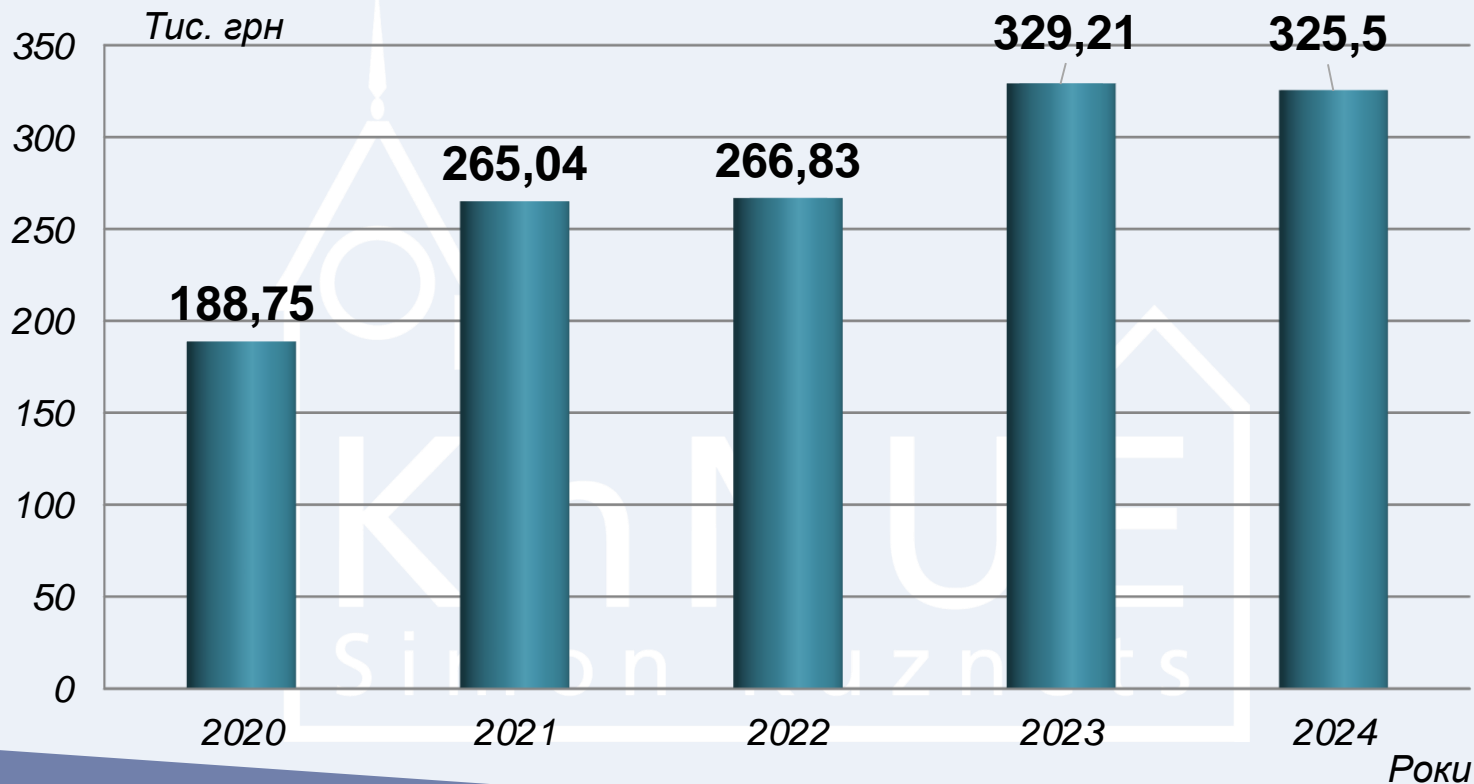


# Динаміка спеціального фонду, млн грн





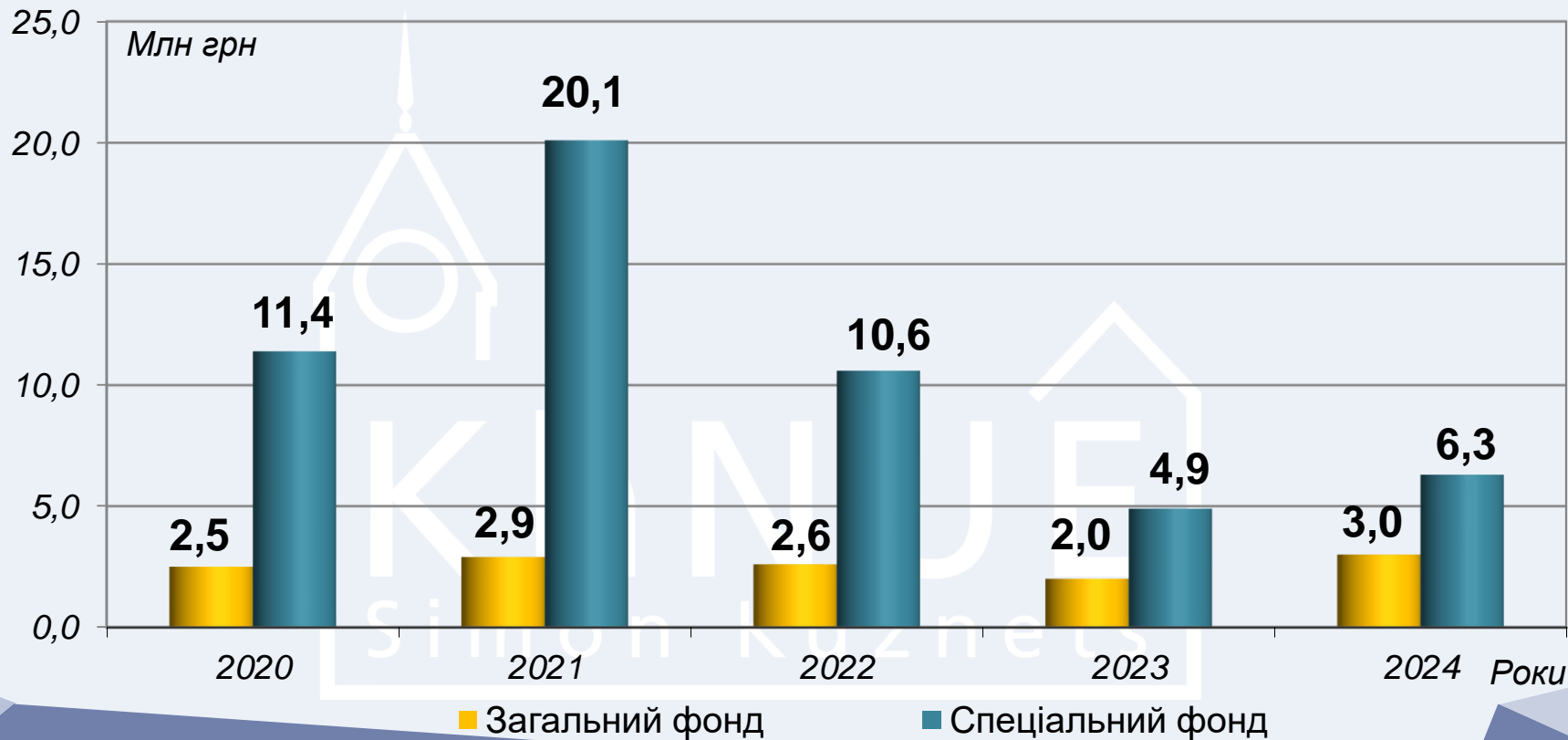
# Залучення коштів зовнішніх стейкхолдерів до фінансування освітньої діяльності на 1 штатного НПП





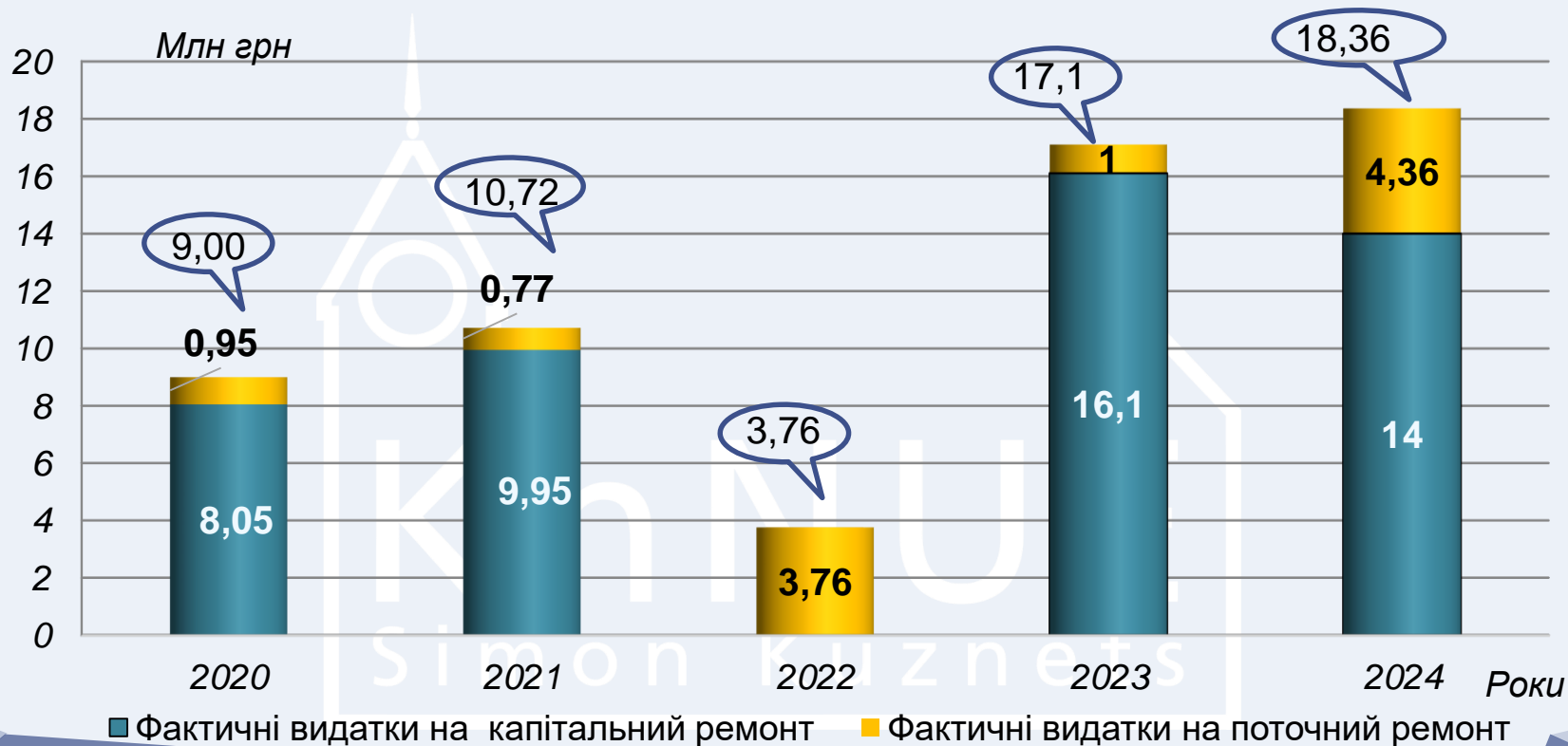
# Фактичні видатки на комунальні послуги

загальний та спеціальний фонди, млн грн





# Фактичні видатки на капітальний та поточний ремонт, млн грн





**Усунення наслідків  
пошкоджень корпусів**

**6,95 млн грн**

**Ремонт та облаштування  
найпростіших укриттів**

**5,44 млн грн**

**Резервні джерела  
електроживлення**

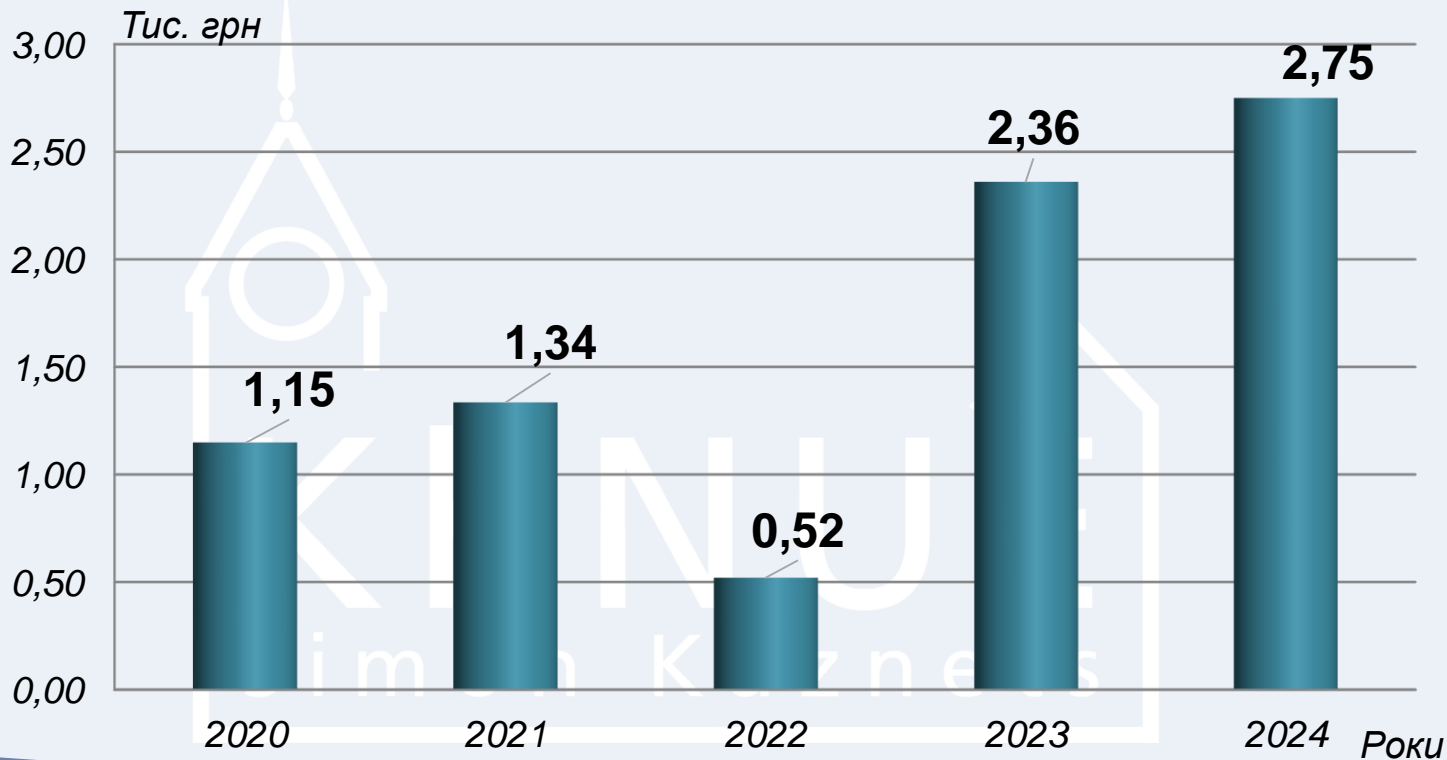
**6,2 млн грн**

Simon Kuznets



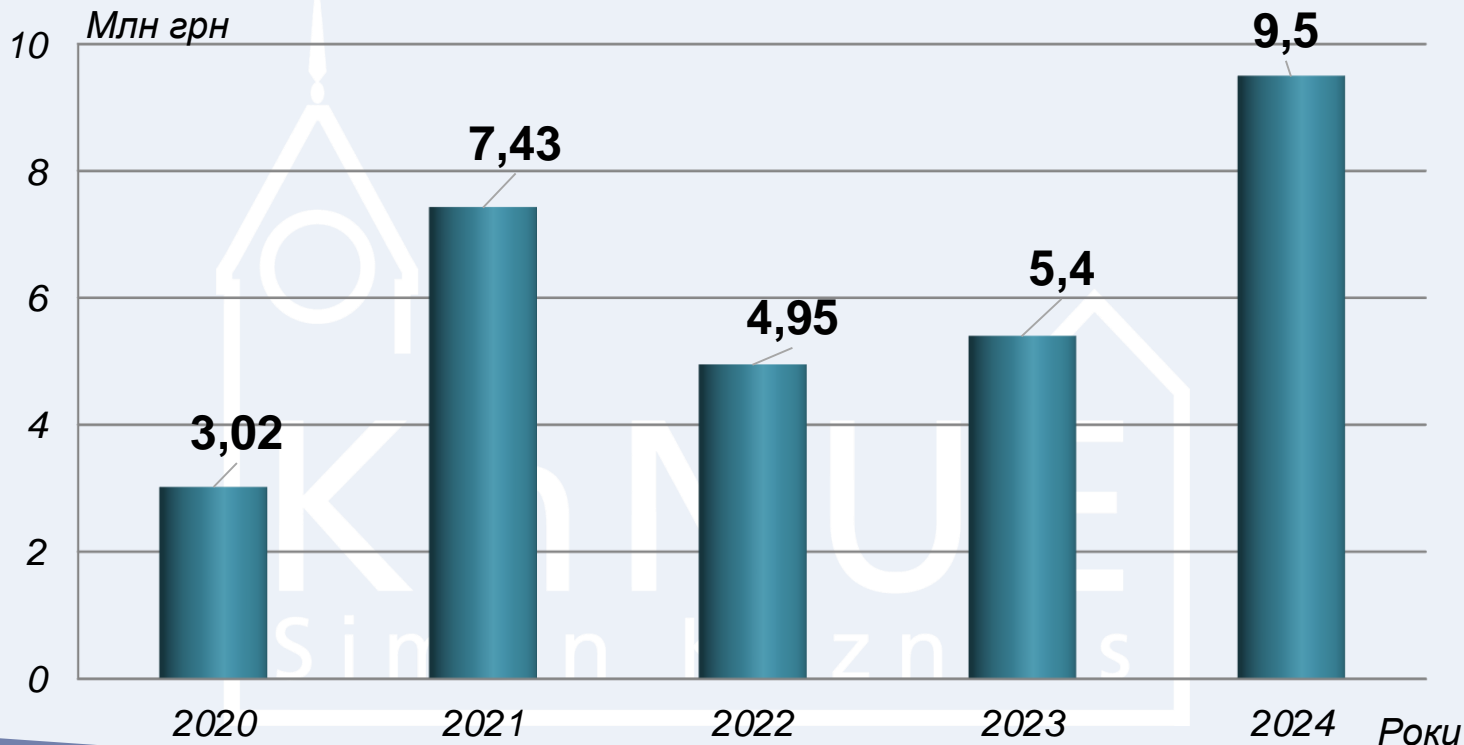


# Видатки на ремонтні роботи на одного здобувача, *тис. грн*



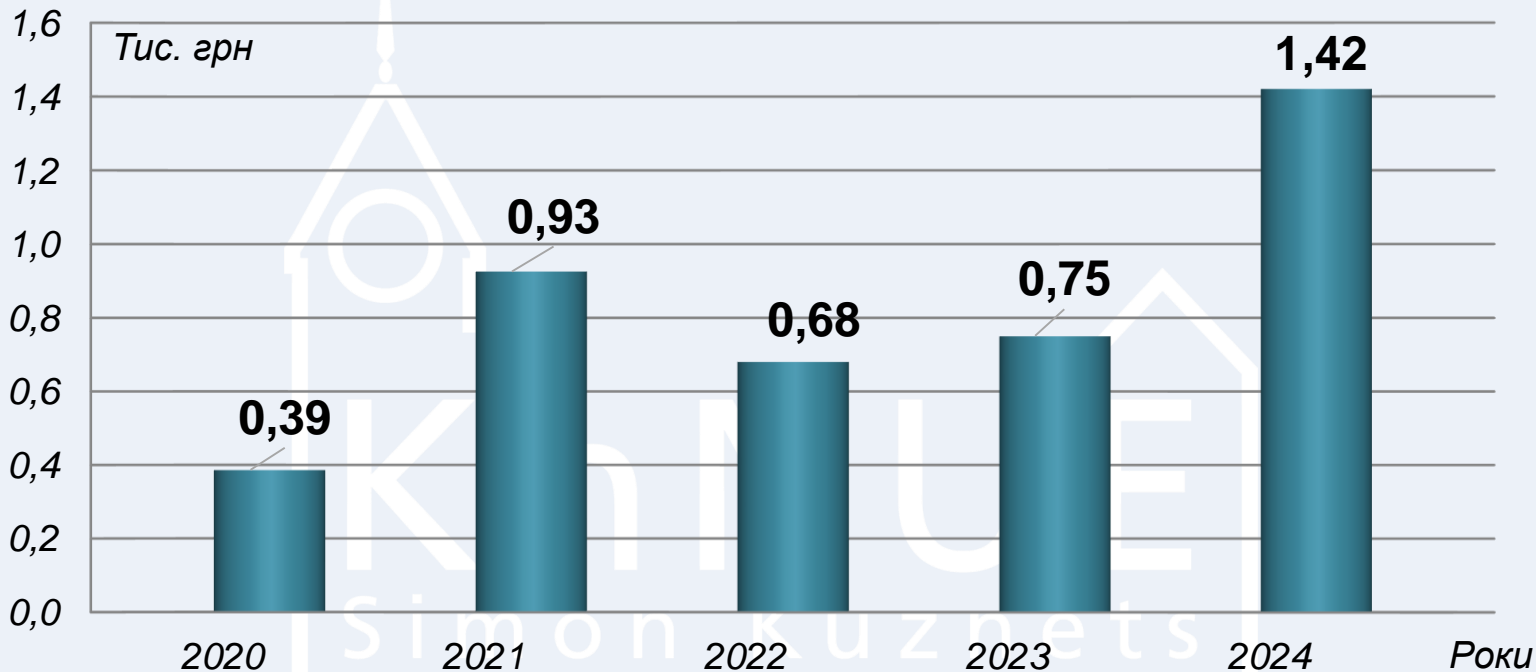


# Фактичні видатки на обладнання, програмне забезпечення, інтернет, витратні матеріали, млн грн





# Видатки на обладнання, програмне забезпечення, інтернет, витратні матеріали на 1 здобувача ВО, тис. грн





**Дякую за увагу!**

**KhNUÉ**  
Simon Kuznets